

武蔵学園 2022 年度決算概要

目 次

0.決算にあたって	-----	1
1.決算額	-----	1
2.2022 年度決算概要(予算比)	-----	2
(1) 資金収支決算	-----	2
(2) 事業活動収支決算	-----	4
(3) 貸借対照表の概要	-----	5
3.経年比較	-----	6
(1) 5 年連続消費（事業活動）収支計算書	-----	6
(2) 5 年間の収支の推移	-----	7
(3) 5 年連続貸借対照表	-----	8
(4) 財務比率	-----	10

学校法人 根津育英会武蔵学園

0.決算にあたって

2022 年度事業活動収支決算は、収入については寄付金、雑収入、受取利息・配当金等が予算に対して増額となり、支出については主に教育研究経費、資産処分差額が予算に対して支出減となりました。

※用語等に関する説明は「学校会計解説」をご覧ください。

1.決算額

(1) 資金収支				
資金収入合計	14,168,385 千円	(補正予算比	3,486,584 千円	+32.6%)
資金支出合計	13,545,015 千円	(補正予算比	1,890,594 千円	+16.2%)
(2) 事業活動収支				
教育活動収入	7,611,062 千円	(補正予算比	72,352 千円	+1.0%)
教育活動支出	7,569,383 千円	(補正予算比	△ 271,320 千円	△ 3.5%)
教育活動収支差額	41,678 千円			
教育活動外収入	393,451 千円	(補正予算比	123,451 千円	+45.7%)
教育活動外支出	-			
教育活動外収支差額	393,451 千円			
経常収支差額	435,130 千円			
特別収入	32,888 千円	(補正予算比	21,653 千円	+192.7%)
特別支出	20,820 千円	(補正予算比	△ 174,670 千円	△ 89.3%)
特別収支差額	12,068 千円			
基本金組入前当年度収支差額	447,198 千円			
基本金組入額	△ 767,439 千円	(補正予算比	△ 306,169 千円	△ 28.5%)
当年度収支差額	△ 320,240 千円			

※千円未満を切り捨てているため合計が一致しない場合があります。

2. 決算概要

(1) 資金収支決算

資金収支計算書

〈収入の部〉		(単位：千円)		
科目	予算	決算	差異	
学生生徒等納付金収入	6,028,494	6,011,984	16,509	← 学費です。主な収入源です
手数料収入	326,500	327,947	△ 1,447	← 主に入学検定料収入です
寄付金収入	142,484	173,915	△ 31,431	
補助金収入	873,401	882,939	△ 9,538	← 国からの国庫補助金、東京都や練馬区からの地方公共団体補助金などがあります
資産売却収入	0	0	0	
付随事業・収益事業収入	56,690	60,428	△ 3,738	
受取利息・配当金収入	270,000	393,451	△ 123,451	
雑収入	122,376	160,926	△ 38,550	
借入金等収入	0	0	0	
前受金収入	1,364,897	1,408,594	△ 43,697	
その他の収入	3,050,938	6,269,462	△ 3,218,524	← 国や地方公共団体などからの受託事業、寄宿舎等の教育に付随する活動によって得られた補助活動収入、収益事業による収入などがあります
資金収入調整勘定	△ 1,553,979	△ 1,521,265	△ 32,713	
前年度繰越支払資金	2,043,307	2,043,307		
収入の部合計	12,725,108	16,211,692	△ 3,486,584	← 学園の保有している預金や有価証券の利息、株式の配当金です
〈支出の部〉				
科目	予算	決算	差異	
人件費支出	4,063,986	4,047,683	16,302	← 専任教職員、非常勤講師、嘱託職員等、教職員の給与などです
教育研究経費支出	2,205,334	2,032,071	173,262	← 学生・生徒の教育活動、教員の研究活動のための費用です
管理経費支出	735,229	657,552	77,676	← 学園管理業務のための費用です
借入金等利息支出	0	0	0	
借入金等返済支出	0	0	0	
施設関係支出	478,468	433,456	45,011	
設備関係支出	172,555	145,362	27,192	
資産運用支出	3,594,839	6,041,134	△ 2,446,295	← 校舎等の建物や構築物等の固定資産取得のための費用です
その他の支出	729,191	786,623	△ 57,432	
[予備費]	(0)			
	100,000		100,000	← 図書やパソコン等の機器備品など主に教育用固定資産取得のための費用です
資金支出調整勘定	△ 425,181	△ 598,868	173,687	
翌年度繰越支払資金	1,070,687	2,666,677	△ 1,595,990	
支出の部合計	12,725,108	16,211,692	△ 3,486,584	

※千円未満を切り捨てているため合計が一致しない場合があります。

主な勘定科目についての説明

収入の部

学生生徒等納付金収入	大学 5,056,340千円、高校中学 955,644 千円。
手数料収入	入学検定料収入 320,962 千円他。
寄付金収入	特別寄付金収入 142,235 千円、一般寄付金収入 31,680 千円。
補助金収入	国庫補助金収入 556,382 千円、地方公共団体補助金収入 309,442 千円他。
付随事業・収益事業収入	補助活動収入 57,941 千円他。
受取利息・配当金収入	3号基本金引当特定資産運用収入 54,083 千円、その他の受取利息・配当金収入 339,368 千円。
雑収入	私立大学退職金財団交付金収入 100,769 千円、東京都私学財団退職資金交付金収入 19,975 千円、施設設備利用料収入 14,930 千円、その他の雑収入 25,250 千円。
資金収入調整勘定	期末未収入金 135,268 千円、前期末前受金 1,385,996 千円は当該年度の資金の動きではないため控除。

支出の部

人件費支出	教員人件費支出 2,643,995 千円、職員人件費支出 1,178,279 千円他、総額 4,047,683 千円。
教育研究経費支出	前年度比 152,590 千円増の総額 2,032,071 千円。
管理経費支出	前年度比 4,919 千円減の総額 657,552 千円。
施設関係支出	教授研究棟改修工事 355,795 千円他
設備関係支出	教育研究機器備品支出 105,950 千円、図書支出 37,402 千円他。
資産運用支出	減価償却引当特定資産繰入支出 2,795,240 千円、大学施設整備資金引当特定資産繰入支出 1,700,000 千円他。
資金支出調整勘定	期末未払金 590,222 千円、前期末前払金 8,646 千円は当該年度の資金の動きではないため控除。

(2) 事業活動収支決算

2022 年度事業活動収支計算書

〈収入の部〉

〈支出の部〉

(単位:千円)

	科 目	予算	決算	差異	科 目	予算	決算	差異
教育活動収支	学生生徒等納付金	6,028,494	6,011,984	16,509	人件費	4,054,497	4,028,193	26,303
	手数料	326,500	327,947	△ 1,447	教育研究経費	3,018,602	2,846,423	172,178
	寄付金	132,500	168,086	△ 35,586	管理経費	767,605	694,415	73,189
	経常費等補助金	872,150	881,688	△ 9,538	徴収不能額等	0	351	△ 351
	付随事業収入	56,690	60,428	△ 3,738				
	雑収入	122,376	160,926	△ 38,550				
	教育活動収入計	7,538,710	7,611,062	△ 72,352	教育活動支出計	7,840,704	7,569,383	271,320
教育活動収支差額	△ 301,994	41,678	△ 343,672					
教育活動外収支	受取利息・配当金	270,000	393,451	△ 123,451	借入金等利息	-	-	-
	その他の教育活動外収入	0	0	0	その他の教育活動外支出	-	-	-
	教育活動外収入計	270,000	393,451	△ 123,451	教育活動外支出計	-	-	-
	教育活動外収支差額	270,000	393,451	△ 123,451				
経常収支差額	△ 31,994	435,130	△ 467,124					
特別収支	資産売却差額	0	0	0	資産処分差額	195,491	20,820	174,670
	その他の特別収入	11,235	32,888	△ 21,653	その他の特別支出	0	0	0
	特別収入計	11,235	32,888	△ 21,653	特別支出計	195,491	20,820	174,670
	特別収支差額	△ 184,256	12,068	△ 196,324				
				予備費	(0)		100,000	
					100,000			
基本金組入前当年度収支差額	△ 316,250	447,198	△ 763,448					
基本金組入額	△ 1,073,609	△ 767,439	△ 306,169					
当年度収支差額	△ 1,389,859	△ 320,240	△ 1,069,618					
前年度繰越収支差額	496,284	496,284						
基本金取崩額	344,678	0	344,678					
翌年度繰越収支差額	△ 548,897	176,043	△ 724,940					

※千円未満を切り捨てているため合計が一致しない場合があります

(3) 貸借対照表

(単位: 千円)

資産の部		負債の部	
科目	金額	科目	金額
固定資産	38,407,476	固定負債	1,548,803
有形固定資産	17,549,237	退職給与引当金	1,548,803
土地	409,065	流動負債	2,201,264
建物	11,076,209	未払金	610,664
構築物	1,040,406	前受金	1,408,594
教育研究用・管理用機器備品	393,638	仮受金	563
図書	4,263,752	預り金	181,441
車両	0	負債の部合計	3,750,067
建設仮勘定	366,165		
特定資産	19,722,188	純資産の部	
第2号基本金引当特定資産	400,000	基本金	37,519,041
第3号基本金引当特定資産	4,848,769	第1号基本金	31,825,271
退職給与引当特定資産	1,548,803	第2号基本金	400,000
その他の特定資産	12,924,608	第3号基本金	4,848,769
その他の固定資産	1,136,050	第4号基本金	445,000
有価証券	9,500	繰越収支差額	176,043
収益事業元入金	1,022,409	翌年度繰越収支差額	176,043
長期貸付金	40,735	純資産の部合計	37,695,085
その他	63,404		
流動資産	3,037,676		
現金預金	2,666,677		
未収入金	140,738		
有価証券	198,452		
その他	31,807		
資産の部合計	41,445,152	負債及び純資産の部合計	41,445,152

※千円未満を切り捨てているため合計が一致しない場合があります。

2018～2022年度連続事業活動収支計算書

(単位:千円)

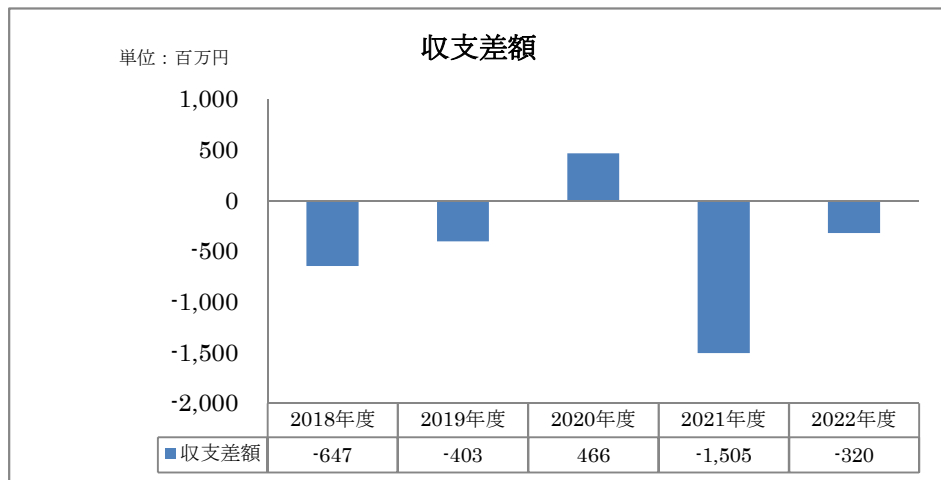
		2018年度	2019年度	2020年度	2021年度	2022年度	
科目		金額	金額	金額	金額	金額	
教育活動収支	収入	学生生徒等納付金	6,275,439	6,151,931	5,935,198	5,859,640	6,011,984
		手数料	350,056	337,256	289,523	331,736	327,947
		寄付金	172,403	187,804	198,320	193,213	168,086
		経常費等補助金	483,781	538,577	775,869	813,155	881,688
		付随事業収入	45,435	51,282	45,946	45,504	60,428
		雑収入	267,218	210,235	160,014	138,877	160,926
		教育活動収入計	7,594,334	7,477,088	7,404,872	7,382,127	7,611,062
	支出	人件費	3,978,645	3,950,048	3,901,256	3,909,605	4,028,193
		教育研究経費	2,656,270	2,385,550	2,620,117	2,655,160	2,846,423
		管理経費	506,333	515,754	600,308	695,584	694,415
		徴収不能額等	280	467	0	0	351
教育活動支出計		7,141,529	6,851,821	7,121,682	7,260,350	7,569,383	
教育活動収支差額		452,805	625,267	283,189	121,777	41,678	
教育活動外収支	収入	受取利息・配当金	311,096	332,770	405,565	348,539	393,451
		その他の教育活動外収入	0	0	3,756	0	0
		教育活動外収入計	311,096	332,770	409,321	348,539	393,451
	支出	借入金等利息	0	0	0	0	0
		その他の教育活動外支出	0	796	0	0	0
		教育活動外支出計	0	796	0	0	0
教育活動外収支差額		311,096	331,973	409,321	348,539	393,451	
経常収支差額		763,901	957,240	692,511	470,317	435,130	
特別収支	収入	資産売却差額	0	115,000	26,582	197,551	0
		その他の特別収入	56,178	40,203	121,441	59,102	32,888
		特別収入計	56,178	155,204	148,023	256,653	32,888
	支出	資産処分差額	201,922	35,322	69,972	41,282	20,820
		その他の特別支出	0	0	30,937	0	0
		特別支出計	201,922	35,322	100,910	41,282	20,820
特別収支差額		△ 145,744	119,881	47,113	215,370	12,068	
基本金組入前当年度収支差額		618,157	1,077,122	739,624	685,688	447,198	
基本金組入額合計		△ 1,265,467	△ 1,481,019	△ 273,164	△ 2,191,217	△ 767,439	
当年度収支差額		△ 647,309	△ 403,896	466,459	△ 1,505,529	△ 320,240	
前年度繰越収支差額		2,586,560	1,939,250	1,535,354	2,001,813	496,284	
基本金取崩額		-	-	-	-	-	
翌年度繰越収支差額		1,939,250	1,535,354	2,001,813	496,284	176,043	
事業活動収入計		7,961,609	7,965,062	7,962,216	7,987,321	8,037,403	
事業活動支出計		7,343,451	6,887,940	7,222,592	7,301,633	7,590,204	

※千円未満を切り捨てているため合計が一致しない場合がある。

5年間(2018年度～2022年度)の収支の推移

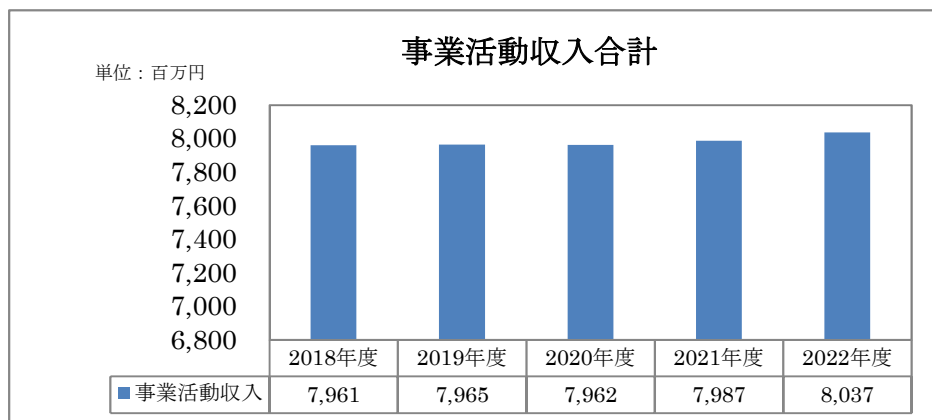
(100万円未満切り捨てで表示)

(1) 収支差額の推移



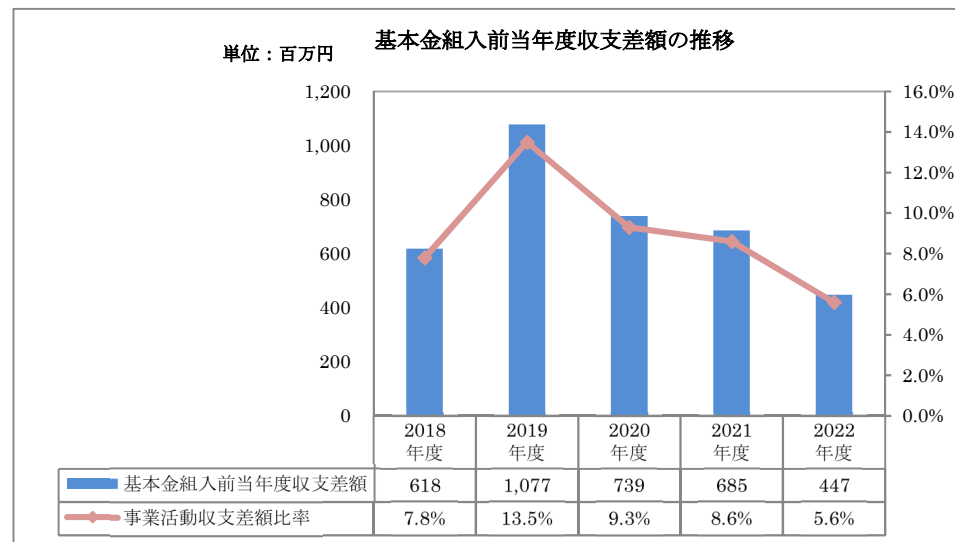
・収支差額：基本金組入前当年度収支差額から基本金組入額を控除した金額です。事業活動収入・支出と基本金組入額の計上時期が必ずしも期間対応していないため、その相違によって単年度では収支差額がプラスになったり、マイナスになったりします。特に新規固定資産の購入が大きい場合には単年度では収支差額が大きくマイナスになります。

(2) 事業活動収入の推移



・学校法人の負債とならない収入です。具体的には、教育活動収入、教育外活動収入、特別収入の合計額です。

(3) 当年度基本金組入前当年度収支差額の推移



・基本金組入前当年度収支差額：事業活動収入から事業活動支出を差し引いた差額の事です。

貸借対照表の推移

5年連続貸借対照表

(単位:千円)

資産の部 科目	2018年度	2019年度	2020年度	2021年度	2022年度
	残高	残高	残高	残高	残高
固定資産	35,286,347	37,055,002	37,775,388	38,849,832	38,407,476
有形固定資産	18,116,073	17,630,706	17,313,270	17,797,341	17,549,237
土地	409,065	409,065	409,065	409,065	409,065
建物	12,042,605	11,507,308	11,023,724	11,669,554	11,076,209
構築物	1,164,080	1,119,352	1,037,736	1,114,547	1,040,406
教育研究用機器備品	369,249	401,751	376,440	353,056	371,036
船舶	0	0	0	0	0
管理用機器備品	26,303	24,890	21,995	25,715	22,602
図書	4,104,612	4,148,538	4,182,813	4,225,402	4,263,752
車両	156	0	0	0	0
建設仮勘定	0	19,800	261,495	0	366,165
特定資産	15,721,745	17,777,580	18,625,886	19,896,084	19,722,188
第2号基本金引当特定資産	1,000,000	2,000,000	1,706,183	796,427	400,000
第3号基本金引当特定資産	1,548,769	1,948,769	2,248,769	4,348,769	4,848,769
学園資金引当特定資産	52,333	52,982	53,628	54,361	55,067
学園受贈株式配当資金特定資産	522,419	660,456	852,403	239,276	432,702
退職給与引当特定資産	1,565,751	1,526,471	1,549,664	1,568,293	1,548,803
根津嘉一郎顕彰教育資金引当特定資産	66,127	69,205	72,268	75,746	79,092
有馬朗人記念資金引当特定資産	0	0	0	9,274	18,197
大学地方学生奨励奨学金資金引当特定資産	7,507	8,307	10,876	12,671	12,977
野澤奨学金資金引当特定資産	3,400	2,900	2,400	1,700	1,200
研究奨励鈴木資金引当特定資産	2,303	2,333	2,314	2,349	2,382
大学施設整備資金引当特定資産	300,000	300,000	300,000	300,000	2,000,000
ロンドン大学留学奨学金引当特定資産	0	7,000	17,241	17,632	18,114
武蔵大学白雉奨学金資金引当特定資産	0	0	10,000	8,800	17,689
大学家計急変奨学金資金引当特定資産	0	0	4,525	4,125	7,226
高中国外研修制度奨学金資金引当特定資産	0	0	9,745	13,148	14,390
高中海外活動チャレンジ奨学金資金引当特定資産	0	0	2,760	5,392	6,654
高中国内活動チャレンジ奨学金資金引当特定資産	0	0	2,854	6,084	6,273
高中REDプログラム支援資金引当特定資産	0	0	60,544	85,298	112,388
高中家計急変奨学金資金引当特定資産	0	0	6,401	5,678	6,759
高校・中学奨学金資金引当特定資産	3,729	5,544	0	0	0
高校海外直接進学奨励基金引当特定資産	119,051	125,770	127,654	131,026	126,426
高中プール改築資金引当特定資産	10,086	10,086	10,086	10,086	10,086
減価償却引当特定資産	10,520,264	11,057,751	11,575,563	12,199,940	9,996,986
その他の固定資産	1,448,528	1,646,715	1,836,231	1,156,405	1,136,050
電話加入権	2,888	2,888	2,888	2,888	2,888
施設利用権	0	0	0	0	3,410
ソフトウェア	24,435	15,921	9,077	72,624	57,093
有価証券	9,500	9,500	9,500	9,500	9,500
特定金銭信託	305,225	526,362	733,835	0	0
収益事業元入金	1,022,409	1,022,409	1,022,409	1,022,409	1,022,409
長期貸付金	83,917	69,481	58,401	48,969	40,735
預託金	118	118	118	13	13
敷金・保証金	33	33	0	0	0
流動資産	2,897,673	2,052,101	2,393,739	2,309,326	3,037,676
現金預金	2,470,705	1,817,646	2,041,050	2,043,307	2,666,677
未収入金	329,354	184,205	169,983	93,279	140,738
有価証券	79,580	41,627	175,965	163,809	198,452
前払金	18,033	8,622	6,740	8,929	31,807
資産の部合計	38,184,020	39,107,103	40,169,128	41,159,158	41,445,152

負債の部					
科 目	2018年度	2019年度	2020年度	2021年度	2022年度
	残高	残高	残高	残高	残高
固定負債	1,565,751	1,526,471	1,549,664	1,568,293	1,548,803
退職給与引当金	1,565,751	1,526,471	1,549,664	1,568,293	1,548,803
流動負債	1,872,817	1,758,059	2,057,265	2,342,979	2,201,264
未払金	405,066	356,291	418,350	745,336	610,664
前受金	1,195,639	1,104,176	1,310,270	1,385,996	1,408,594
仮受金	0	0	0	0	563
預り金	272,112	297,591	328,645	211,645	181,441
負債の部合計	3,438,569	3,284,530	3,606,930	3,911,272	3,750,067
基本金	32,806,200	34,287,219	34,560,384	36,751,601	37,519,041
第1号基本金	29,812,430	29,893,449	30,160,430	31,161,405	31,825,271
第2号基本金	1,000,000	2,000,000	1,706,183	796,427	400,000
第3号基本金	1,548,769	1,948,769	2,248,769	4,348,769	4,848,769
第4号基本金	445,000	445,000	445,000	445,000	445,000
繰越収支差額	1,939,250	1,535,354	2,001,813	496,284	176,043
翌年度繰越収支差額	1,939,250	1,535,354	2,001,813	496,284	176,043
純資産の部合計	34,745,451	35,822,573	36,562,197	37,247,886	37,695,085
負債及び純資産の部合計	38,184,020	39,107,103	40,169,128	41,159,158	41,445,152

※千円未満を切り捨てているため合計が一致しない場合がある。

財務比率

【事業活動収支計算書関係比率】

比率	算式	2018年度	2019年度	2020年度	2021年度	2022年度	2021年度全国平均 (医歯系法人除く)
人件費比率	人件費÷経常収入	50.3%	50.6%	49.9%	50.6%	50.3%	51.3%
人件費依存率	人件費÷学生生徒等納付金	63.4%	64.2%	65.7%	66.7%	67.0%	69.7%
教育研究経費比率	教育研究経費÷経常収入	33.6%	30.5%	33.5%	34.3%	35.6%	34.3%
管理経費比率	管理経費÷経常収入	6.4%	6.6%	7.7%	9.0%	8.7%	8.3%
借入金等利息比率	借入金等利息÷経常収入	0.0%	0.0%	0.0%	0.0%	0.0%	0.1%
事業活動収支差額比率	基本金組入前当年度収支差額÷事業活動収入	7.8%	13.5%	9.3%	8.6%	5.6%	6.4%
基本金組入後収支比率	事業活動支出÷(事業活動収入-基本金組入額)	109.7%	106.2%	93.9%	126.0%	104.4%	104.1%
学生生徒等納付金比率	学生生徒等納付金÷経常収入	79.4%	78.8%	76.0%	75.8%	75.1%	73.6%
寄付金比率	寄付金÷事業活動収入	2.7%	2.8%	3.7%	2.9%	2.5%	2.2%
経常寄付金比率	教育活動収支の寄付金÷経常収入	2.2%	2.4%	2.5%	2.5%	2.1%	1.6%
補助金比率	補助金÷事業活動収入	6.2%	6.8%	10.1%	10.4%	11.0%	14.3%
経常補助金比率	教育活動収支の補助金÷経常収入	6.1%	6.9%	9.9%	10.5%	11.0%	14.1%
基本金組入率	基本金組入額÷事業活動収入	15.9%	18.6%	3.4%	27.4%	9.5%	10.1%
減価償却額比率	減価償却額÷経常支出	11.6%	11.5%	11.1%	11.1%	11.1%	11.8%
経常収支差額比率	経常収支差額÷経常収入	9.7%	12.3%	8.9%	6.1%	5.4%	5.9%
教育活動収支差額比率	教育活動収支差額÷教育活動収入	6.0%	8.4%	3.8%	1.6%	0.5%	4.2%

【活動区分資金収支計算書関係比率】

比率	算式	2018年度	2019年度	2020年度	2021年度	2022年度	2021年度全国平均 (医歯系法人除く)
教育活動資金収支差額比率	教育活動資金収支差額÷教育活動資金収入計	11.3%	18.9%	19.1%	16.1%	10.8%	15.6%

【貸借対照表関係比率】

比率	算式	2018年度	2019年度	2020年度	2021年度	2022年度	2021年度全国平均 (医歯系法人除く)
固定資産構成比率	固定資産÷総資産	92.4%	94.8%	94.0%	94.4%	92.7%	85.9%
有形固定資産構成比率	有形固定資産÷総資産	47.4%	45.1%	43.1%	43.2%	42.3%	58.3%
特定資産構成比率	特定資産÷総資産	41.2%	45.5%	46.4%	48.3%	47.6%	22.9%
流動資産構成比率	流動資産÷総資産	7.6%	5.2%	6.0%	5.6%	7.3%	14.1%
固定負債構成比率	固定負債÷(総負債+純資産)	4.1%	3.9%	3.9%	3.8%	3.7%	6.6%
流動負債構成比率	流動負債÷(総負債+純資産)	4.9%	4.5%	5.1%	5.7%	5.3%	5.4%
内部留保資産比率	(運用資産-総負債)÷総資産	39.7%	43.2%	44.8%	44.2%	45.5%	27.5%
運用資産余裕比率	(運用資産-外部負債)÷経常支出	254.6%	289.2%	297.2%	294.3%	290.5%	2.0%
純資産構成比率	純資産÷(総負債+純資産)	91.0%	91.6%	91.0%	90.5%	91.0%	88.0%
繰越収支差額構成比率	繰越収支差額÷(総負債+純資産)	5.1%	3.9%	5.0%	1.2%	0.4%	-15.2%
固定比率	固定資産÷純資産	101.6%	103.4%	103.3%	104.3%	101.9%	97.6%
固定長期適合率	固定資産÷(純資産+固定負債)	97.2%	99.2%	99.1%	100.1%	97.9%	90.8%
流動比率	流動資産÷流動負債	154.7%	116.7%	116.4%	98.6%	138.0%	262.9%
総負債比率	総負債÷総資産	9.0%	8.4%	9.0%	9.5%	9.0%	12.0%
負債比率	総負債÷純資産	9.9%	9.2%	9.9%	10.5%	9.9%	13.6%
前受金保有率	現金預金÷前受金	206.6%	164.6%	155.8%	147.4%	189.3%	373.5%
退職給与引当特定資産保有率	退職給与引当特定資産÷退職給与引当金	100.0%	100.0%	100.0%	100.0%	100.0%	73.7%
基本金比率	基本金÷基本金要組入額	99.9%	99.9%	99.9%	99.3%	99.8%	97.3%
減価償却比率	減価償却累計額÷減価償却資産取得価格 (土地・図書を除く)	46.2%	48.5%	50.8%	50.6%	53.2%	54.3%
積立率	運用資産÷要積立額	117.6%	113.6%	118.0%	109.1%	107.7%	78.4%

注:「2021年度全国平均」欄は、日本私立学校振興・共済事業団「今日の私学財政」令和4年度版より転記(令和3年度:全国大学法人平均(医歯系除く))

学校法人 根津育英会武蔵学園
(武蔵大学・武蔵高等学校・武蔵中学校)

〒176-8533 東京都練馬区豊玉上1-26-1
TEL 03(5984)3708