

武蔵学園 2023 年度決算概要

目 次

0.決算にあたって	-----	1
1.決算額	-----	1
2.2023 年度決算概要(予算比)	-----	2
(1) 資金収支決算	-----	2
(2) 事業活動収支決算	-----	4
(3) 貸借対照表の概要	-----	5
3.経年比較	-----	6
(1) 5 年連続消費（事業活動）収支計算書	-----	6
(2) 5 年間の収支の推移	-----	7
(3) 5 年連続貸借対照表	-----	8
(4) 財務比率	-----	10

学校法人 根津育英会武蔵学園

0.決算にあたって

2023 年度事業活動収支決算は、収入については寄付金、受取利息・配当金等が予算に対して増額となり、支出については主に教育研究経費が予算に対して支出減となりました。

※用語等に関する説明は「学校会計解説」をご覧ください。

1.決算額

(1) 資金収支				
資金収入合計	15,536,714 千円	(補正予算比	1,462,711 千円	+10.4%)
資金支出合計	16,465,044 千円	(補正予算比	1,201,161 千円	+7.9%)
(2) 事業活動収支				
教育活動収入	8,390,893 千円	(補正予算比	123,567 千円	+1.5%)
教育活動支出	7,997,645 千円	(補正予算比	△ 170,739 千円	△2.1%)
教育活動収支差額	393,248 千円			
教育活動外収入	514,175 千円	(補正予算比	214,175 千円	+71.4%)
教育活動外支出	-			
教育活動外収支差額	514,175 千円			
経常収支差額	907,423 千円			
特別収入	43,901 千円	(補正予算比	25,640 千円	+140.4%)
特別支出	345,418 千円	(補正予算比	10,826 千円	+3.2%)
特別収支差額	△ 301,516 千円			
基本金組入前当年度収支差額	605,906 千円			
基本金組入額	△ 845,585 千円	(補正予算比	△ 135,549 千円	△13.8%)
当年度収支差額	△ 239,678 千円			

※千円未満を切り捨てているため合計が一致しない場合があります。

2. 決算概要

(1) 資金収支決算

資金収支計算書

(収入の部)		(単位:千円)		
科目	予算	決算	差異	
学生生徒等納付金収入	6,236,847	6,208,057	28,789	学費です。主な収入源です
手数料収入	331,502	366,100	△ 34,598	主に入学検定料収入です
寄付金収入	625,000	702,800	△ 77,800	
補助金収入	842,997	863,238	△ 20,241	
資産売却収入	0	0	0	国からの国庫補助金、東京都や練馬区からの地方公共団体補助金などがあります
付随事業・収益事業収入	73,186	67,879	5,306	
受取利息・配当金収入	300,000	514,175	△ 214,175	
雑収入	175,930	207,954	△ 32,024	国や地方公共団体などからの受託事業、寄宿舎等の教育に付随する活動によって得られた補助活動収入、収益事業による収入などがあります
借入金等収入	0	0	0	
前受金収入	1,385,471	1,530,712	△ 145,241	
その他の収入	5,604,363	6,672,159	△ 1,067,796	
資金収入調整勘定	△ 1,501,293	△ 1,596,362	95,069	学園の保有している預金や有価証券の利息、株式の配当金です
前年度繰越支払資金	2,666,677	2,666,677		
収入の部合計	16,740,680	18,203,391	△ 1,462,711	

(支出の部)		(単位:千円)		
科目	予算	決算	差異	
人件費支出	4,205,838	4,183,111	22,726	専任教職員、非常勤講師、嘱託職員等、教職員の給与などです
教育研究経費支出	2,486,515	2,350,477	136,037	学生・生徒の教育活動、教員の研究活動のための費用です
管理経費支出	617,123	616,450	672	
借入金等利息支出	0	0	0	学園管理業務のための費用です
借入金等返済支出	0	0	0	
施設関係支出	2,082,898	1,353,501	729,396	校舎等の建物や構築物等の固定資産取得のための費用です
設備関係支出	96,469	91,328	5,140	
資産運用支出	5,819,612	7,779,604	△ 1,959,992	
その他の支出	590,209	600,711	△ 10,502	
予備費	(0)			
	100,000		100,000	図書やパソコン等の機器備品など主に教育用固定資産取得のための費用です
資金支出調整勘定	△ 734,781	△ 510,140	△ 224,640	
翌年度繰越支払資金	1,476,797	1,738,347	△ 261,550	
支出の部合計	16,740,680	18,203,391	△ 1,462,711	

※千円未満を切り捨てているため合計が一致しない場合があります。

主な勘定科目についての説明

収入の部

学生生徒等納付金収入	大学 5,254,991 千円、高校中学 953,066 千円。
手数料収入	入学検定料収入 359,595 千円他。
寄付金収入	特別寄付金収入 667,180 千円、一般寄付金収入 35,620 千円。
補助金収入	国庫補助金収入 522,953 千円、地方公共団体補助金収入 311,296 千円他。
付随事業・収益事業収入	補助活動収入 64,790 千円他。
受取利息・配当金収入	3号基本金引当特定資産運用収入 63,452 千円、その他の受取利息・配当金収入 450,723 千円。
雑収入	私立大学退職金財団交付金収入 145,759 千円、東京都私学財団退職資金交付金収入 11,045 千円、施設設備利用料収入 17,015 千円、その他の雑収入 34,133 千円。
資金収入調整勘定	期末未収入金 187,768 千円、前期末前受金 1,408,594 千円は当該年度の資金の動きではないため控除。

支出の部

人件費支出	教員人件費支出 2,718,623 千円、職員人件費支出 1,205,391 千円他、総額 4,183,111 千円。
教育研究経費支出	前年度比 318,406 千円増の総額 2,350,477 千円。
管理経費支出	前年度比 41,102 千円減の総額 616,450 千円。
施設関係支出	大学 2 号館改築工事 641,774 千円、江古田学生寮地(収益事業から振替)472,632 千円他。
設備関係支出	教育研究機器備品支出 49,660 千円、図書支出 37,150 千円他。
資産運用支出	減価償却引当特定資産繰入支出 4,258,377 千円、第3号基本金引当特定資産繰入支出 1,699,925 千円他。
資金支出調整勘定	期末未払金 500,253 千円、前期末前払金 9,886 千円は当該年度の資金の動きではないため控除。

(2) 事業活動収支決算

2023 年度事業活動収支計算書

〈収入の部〉				〈支出の部〉				(単位:千円)
	科目	予算	決算	差異	科目	予算	決算	差異
教育活動収支	学生生徒等納付金	6,236,847	6,208,057	28,789	人件費	4,208,856	4,191,190	17,665
	手数料	331,502	366,100	△ 34,598	教育研究経費	3,305,936	3,153,439	152,496
	寄付金	610,000	697,782	△ 87,782	管理経費	653,593	653,015	577
	経常費等補助金	839,861	844,428	△ 4,567	徴収不能額等	0	0	0
	付随事業収入	73,186	67,879	5,306				
	雑収入	175,930	206,645	△ 30,715				
	教育活動収入計	8,267,326	8,390,893	△ 123,567	教育活動支出計	8,168,385	7,997,645	170,739
	教育活動収支差額	98,941	393,248	△ 294,307				
教育活動外収支	受取利息・配当金	300,000	514,175	△ 214,175	借入金等利息	-	-	-
	その他の教育活動外収入	0	0	0	その他の教育活動外支出	-	-	-
	教育活動外収入計	300,000	514,175	△ 214,175	教育活動外支出計	-	-	-
	教育活動外収支差額	300,000	514,175	△ 214,175				
経常収支差額		398,941	907,423	△ 508,482				
特別収支	資産売却差額	125	1,235	△ 1,110	資産処分差額	334,592	345,418	△ 10,826
	その他の特別収入	18,136	42,666	△ 24,530	その他の特別支出	0	0	0
	特別収入計	18,261	43,901	△ 25,640	特別支出計	334,592	345,418	△ 10,826
	特別収支差額	△ 316,331	△ 301,516	△ 14,814				
					予備費	(0)		
						100,000		100,000
基本金組入前当年度収支差額		△ 17,390	605,906	△ 623,296				
基本金組入額		△ 981,135	△ 845,585	△ 135,549				
当年度収支差額		△ 998,525	△ 239,678	△ 758,846				
前年度繰越収支差額		176,044	176,044					
基本金取崩額		-	-	-				
翌年度繰越収支差額		△ 822,481	△ 63,634	△ 758,846				

※千円未満を切り捨てているため合計が一致しない場合があります

(3) 貸借対照表

(単位:千円)

資産の部		負債の部	
科目	金額	科目	金額
固定資産	39,653,736	固定負債	1,556,882
有形固定資産	17,844,193	退職給与引当金	1,556,882
土地	881,697	流動負債	2,252,753
建物	10,483,944	未払金	520,696
構築物	965,872	前受金	1,530,712
教育研究用・管理用機器備品	351,072	仮受金	0
図書	4,302,472	預り金	201,345
車両	0	負債の部合計	3,809,635
建設仮勘定	859,134		
特定資産	21,165,880	純資産の部	
第2号基本金引当特定資産	400,000	基本金	38,364,626
第3号基本金引当特定資産	4,848,769	第1号基本金	32,568,856
退職給与引当特定資産	1,556,882	第2号基本金	400,000
その他の特定資産	14,360,228	第3号基本金	4,848,769
その他の固定資産	643,663	第4号基本金	547,000
有価証券	9,500	繰越収支差額	△ 63,634
収益事業元入金	549,777	翌年度繰越収支差額	△ 63,634
長期貸付金	33,259	純資産の部合計	38,300,991
その他	51,126		
流動資産	2,456,890		
現金預金	1,738,347		
未収入金	187,768		
有価証券	498,928		
その他	31,846		
資産の部合計	42,110,627	負債及び純資産の部合計	42,110,627

※千円未満を切り捨てているため合計が一致しない場合があります。

2019～2023年度連続事業活動収支計算書

(単位:千円)

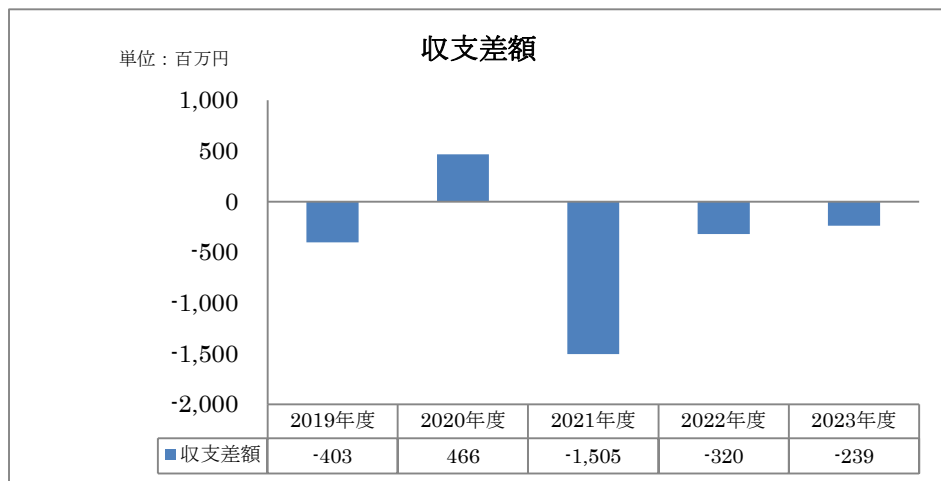
		2019年度	2020年度	2021年度	2022年度	2023年度	
科目		金額	金額	金額	金額	金額	
教育活動収支	収入	学生生徒等納付金	6,151,931	5,935,198	5,859,640	6,011,984	6,208,057
		手数料	337,256	289,523	331,736	327,947	366,100
		寄付金	187,804	198,320	193,213	168,086	697,782
		経常費等補助金	538,577	775,869	813,155	881,688	844,428
		付随事業収入	51,282	45,946	45,504	60,428	67,879
		雑収入	210,235	160,014	138,877	160,926	206,645
		教育活動収入計	7,477,088	7,404,872	7,382,127	7,611,062	8,390,893
		支出	人件費	3,950,048	3,901,256	3,909,605	4,028,193
	教育研究経費	2,385,550	2,620,117	2,655,160	2,846,423	3,153,439	
	管理経費	515,754	600,308	695,584	694,415	653,015	
	徴収不能額等	467	0	0	351	0	
	教育活動支出計	6,851,821	7,121,682	7,260,350	7,569,383	7,997,645	
	教育活動収支差額	625,267	283,189	121,777	41,678	393,248	
	教育活動外収支	収入	受取利息・配当金	332,770	405,565	348,539	393,451
その他の教育活動外収入			0	3,756	0	0	0
教育活動外収入計			332,770	409,321	348,539	393,451	514,175
支出		借入金等利息	0	0	0	0	0
		その他の教育活動外支出	796	0	0	0	0
		教育活動外支出計	796	0	0	0	0
教育活動外収支差額	331,973	409,321	348,539	393,451	514,175		
経常収支差額	957,240	692,511	470,317	435,130	907,423		
特別収支	収入	資産売却差額	115,000	26,582	197,551	0	1,235
		その他の特別収入	40,203	121,441	59,102	32,888	42,666
		特別収入計	155,204	148,023	256,653	32,888	43,901
	支出	資産処分差額	35,322	69,972	41,282	20,820	345,418
		その他の特別支出	0	30,937	0	0	0
		特別支出計	35,322	100,910	41,282	20,820	345,418
特別収支差額	119,881	47,113	215,370	12,068	△ 301,516		
基本金組入前当年度収支差額	1,077,122	739,624	685,688	447,198	605,906		
基本金組入額合計	△ 1,481,019	△ 273,164	△ 2,191,217	△ 767,439	△ 845,585		
当年度収支差額	△ 403,896	466,459	△ 1,505,529	△ 320,240	△ 239,678		
前年度繰越収支差額	1,939,250	1,535,354	2,001,813	496,284	176,043		
基本金取崩額	-	-	-	-	-		
翌年度繰越収支差額	1,535,354	2,001,813	496,284	176,043	△ 63,634		
事業活動収入計		7,965,062	7,962,216	7,987,321	8,037,403	8,948,970	
事業活動支出計		6,887,940	7,222,592	7,301,633	7,590,204	8,343,063	

※千円未満を切り捨てているため合計が一致しない場合がある。

5年間(2019年度～2023年度)の収支の推移

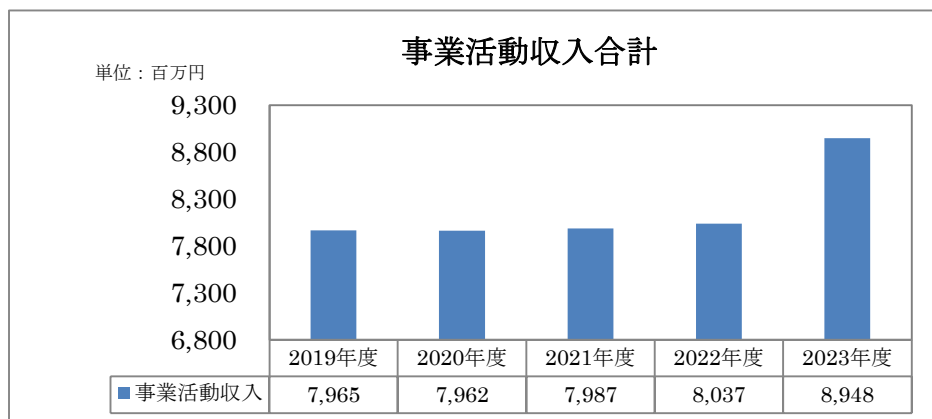
(100万円未満切り捨てで表示)

(1) 収支差額の推移



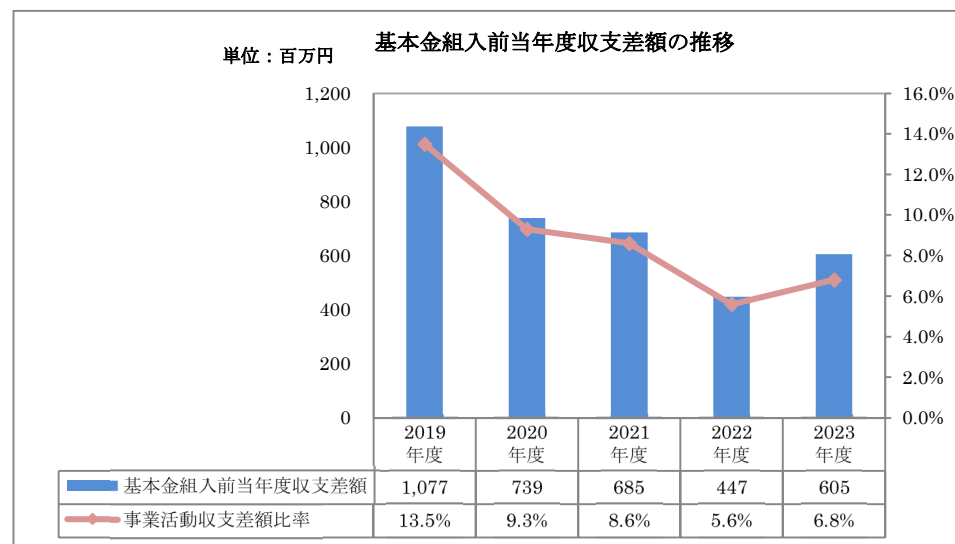
・収支差額：基本金組入前当年度収支差額から基本金組入額を控除した金額です。事業活動収入・支出と基本金組入額の計上時期が必ずしも期間対応していないため、その相違によって単年度では収支差額がプラスになったり、マイナスになったりします。特に新規固定資産の購入が大きい場合には単年度では収支差額が大きくマイナスになります。

(2) 事業活動収入の推移



・学校法人の負債とならない収入です。具体的には、教育活動収入、教育外活動収入、特別収入の合計額です。

(3) 当年度基本金組入前当年度収支差額の推移



・基本金組入前当年度収支差額：事業活動収入から事業活動支出を差し引いた差額のことです。

貸借対照表の推移

5年連続貸借対照表

(単位:千円)

資産の部 科目	2019年度	2020年度	2021年度	2022年度	2023年度
	残高	残高	残高	残高	残高
固定資産	37,055,002	37,775,388	38,849,832	38,407,476	39,653,736
有形固定資産	17,630,706	17,313,270	17,797,341	17,549,237	17,844,193
土地	409,065	409,065	409,065	409,065	881,697
建物	11,507,308	11,023,724	11,669,554	11,076,209	10,483,944
構築物	1,119,352	1,037,736	1,114,547	1,040,406	965,872
教育研究用機器備品	401,751	376,440	353,056	371,036	331,583
船艇	0	0	0	0	0
管理用機器備品	24,890	21,995	25,715	22,602	19,488
図書	4,148,538	4,182,813	4,225,402	4,263,752	4,302,472
車両	0	0	0	0	0
建設仮勘定	19,800	261,495	0	366,165	859,134
特定資産	17,777,580	18,625,886	19,896,084	19,722,188	21,165,880
第2号基本金引当特定資産	2,000,000	1,706,183	796,427	400,000	400,000
第3号基本金引当特定資産	1,948,769	2,248,769	4,348,769	4,848,769	4,848,769
学園資金引当特定資産	52,982	53,628	54,361	55,067	55,894
学園受贈株式配当資金特定資産	660,456	852,403	239,276	432,702	639,404
退職給与引当特定資産	1,526,471	1,549,664	1,568,293	1,548,803	1,556,882
年金保険特定資産	0	0	0	0	261,593
根津嘉一郎顕彰教育資金引当特定資産	69,205	72,268	75,746	79,092	83,018
有馬朗人記念資金引当特定資産	0	0	9,274	18,197	28,666
大学地方学生奨励奨学金資金引当特定資産	8,307	10,876	12,671	12,977	13,504
野澤奨学金資金引当特定資産	2,900	2,400	1,700	1,200	1,000
研究奨励鈴木資金引当特定資産	2,333	2,314	2,349	2,382	2,421
大学施設整備資金引当特定資産	300,000	300,000	300,000	2,000,000	2,400,000
ロンドン大学留学奨学金引当特定資産	7,000	17,241	17,632	18,114	19,243
武蔵大学白雉奨学金資金引当特定資産	0	10,000	8,800	17,689	15,689
大学家計急変奨学金資金引当特定資産	0	4,525	4,125	7,226	5,226
高中国外研修制度奨学金資金引当特定資産	0	9,745	13,148	14,390	15,757
高中海外活動チャレンジ奨学金資金引当特定資産	0	2,760	5,392	6,654	9,150
高中国内活動チャレンジ奨学金資金引当特定資産	0	2,854	6,084	6,273	6,433
高中REDプログラム支援資金引当特定資産	0	60,544	85,298	112,388	640,565
高中家計急変奨学金資金引当特定資産	0	6,401	5,678	6,759	6,309
高校・中学奨学金資金引当特定資産	5,544	0	0	0	0
高校海外直接進学奨励金資金引当特定資産	125,770	127,654	131,026	126,426	126,739
高中プール改築資金引当特定資産	10,086	10,086	10,086	10,086	10,086
高中中田雅巳記念教育活動支援資金引当特定資産	0	0	0	0	20,000
減価償却引当特定資産	11,057,751	11,575,563	12,199,940	9,996,986	9,999,521
その他の固定資産	1,646,715	1,836,231	1,156,405	1,136,050	643,663
電話加入権	2,888	2,888	2,888	2,888	2,888
施設利用権	0	0	0	3,410	3,182
ソフトウェア	15,921	9,077	72,624	57,093	45,041
有価証券	9,500	9,500	9,500	9,500	9,500
特定金銭信託	526,362	733,835	0	0	0
収益事業元入金	1,022,409	1,022,409	1,022,409	1,022,409	549,777
長期貸付金	69,481	58,401	48,969	40,735	33,259
預託金	118	118	13	13	13
敷金・保証金	33	0	0	0	0
流動資産	2,052,101	2,393,739	2,309,326	3,037,676	2,456,890
現金預金	1,817,646	2,041,050	2,043,307	2,666,677	1,738,347
未収入金	184,205	169,983	93,279	140,738	187,768
有価証券	41,627	175,965	163,809	198,452	498,928
前払金	8,622	6,740	8,929	31,807	31,846
資産の部合計	39,107,103	40,169,128	41,159,158	41,445,152	42,110,627

負債の部 科目	2019年度	2020年度	2021年度	2022年度	2023年度
	残高	残高	残高	残高	残高
固定負債	1,526,471	1,549,664	1,568,293	1,548,803	1,556,882
退職給与引当金	1,526,471	1,549,664	1,568,293	1,548,803	1,556,882
流動負債	1,758,059	2,057,265	2,342,979	2,201,264	2,252,753
未払金	356,291	418,350	745,336	610,664	520,696
前受金	1,104,176	1,310,270	1,385,996	1,408,594	1,530,712
仮受金	0	0	0	563	0
預り金	297,591	328,645	211,645	181,441	201,345
負債の部合計	3,284,530	3,606,930	3,911,272	3,750,067	3,809,635
基本金	34,287,219	34,560,384	36,751,601	37,519,041	38,364,626
第1号基本金	29,893,449	30,160,430	31,161,405	31,825,271	32,568,856
第2号基本金	2,000,000	1,706,183	796,427	400,000	400,000
第3号基本金	1,948,769	2,248,769	4,348,769	4,848,769	4,848,769
第4号基本金	445,000	445,000	445,000	445,000	547,000
繰越収支差額	1,535,354	2,001,813	496,284	176,043	△ 63,634
翌年度繰越収支差額	1,535,354	2,001,813	496,284	176,043	△ 63,634
純資産の部合計	35,822,573	36,562,197	37,247,886	37,695,085	38,300,991
負債及び純資産の部合計	39,107,103	40,169,128	41,159,158	41,445,152	42,110,627

※千円未満を切り捨てているため合計が一致しない場合がある。

財務比率

【事業活動収支計算書関係比率】

比率	算式	2019年度	2020年度	2021年度	2022年度	2023年度	2022年度全国平均 (医歯系法人除く)
人件費比率	人件費÷経常収入	50.6%	49.9%	50.6%	50.3%	47.1%	50.9%
人件費依存率	人件費÷学生生徒等納付金	64.2%	65.7%	66.7%	67.0%	67.5%	69.3%
教育研究経費比率	教育研究経費÷経常収入	30.5%	33.5%	34.3%	35.6%	35.4%	36.1%
管理経費比率	管理経費÷経常収入	6.6%	7.7%	9.0%	8.7%	7.3%	8.5%
借入金等利息比率	借入金等利息÷経常収入	0.0%	0.0%	0.0%	0.0%	0.0%	0.1%
事業活動収支差額比率	基本金組入前当年度収支差額÷事業活動収入	13.5%	9.3%	8.6%	5.6%	6.8%	4.6%
基本金組入後収支比率	事業活動支出÷(事業活動収入-基本金組入額)	106.2%	93.9%	126.0%	104.4%	103.0%	104.7%
学生生徒等納付金比率	学生生徒等納付金÷経常収入	78.8%	76.0%	75.8%	75.1%	69.7%	73.5%
寄付金比率	寄付金÷事業活動収入	2.8%	3.7%	2.9%	2.5%	8.0%	1.9%
経常寄付金比率	教育活動収支の寄付金÷経常収入	2.4%	2.5%	2.5%	2.1%	7.8%	1.4%
補助金比率	補助金÷事業活動収入	6.8%	10.1%	10.4%	11.0%	9.6%	14.4%
経常補助金比率	教育活動収支の補助金÷経常収入	6.9%	9.9%	10.5%	11.0%	9.5%	14.2%
基本金組入率	基本金組入額÷事業活動収入	18.6%	3.4%	27.4%	9.5%	9.4%	8.9%
減価償却額比率	減価償却額÷経常支出	11.5%	11.1%	11.1%	11.1%	10.4%	11.5%
経常収支差額比率	経常収支差額÷経常収入	12.3%	8.9%	6.1%	5.4%	10.2%	4.2%
教育活動収支差額比率	教育活動収支差額÷教育活動収入	8.4%	3.8%	1.6%	0.5%	4.7%	2.3%

【活動区分資金収支計算書関係比率】

比率	算式	2019年度	2020年度	2021年度	2022年度	2023年度	2022年度全国平均 (医歯系法人除く)
教育活動資金収支差額比率	教育活動資金収支差額÷教育活動資金収入計	18.9%	19.1%	16.1%	10.8%	15.9%	13.4%

【貸借対照表関係比率】

比率	算式	2019年度	2020年度	2021年度	2022年度	2023年度	2022年度全国平均 (医歯系法人除く)
固定資産構成比率	固定資産÷総資産	94.8%	94.0%	94.4%	92.7%	94.2%	86.1%
有形固定資産構成比率	有形固定資産÷総資産	45.1%	43.1%	43.2%	42.3%	42.4%	57.8%
特定資産構成比率	特定資産÷総資産	45.5%	46.4%	48.3%	47.6%	50.3%	23.2%
流動資産構成比率	流動資産÷総資産	5.2%	6.0%	5.6%	7.3%	5.8%	13.9%
固定負債構成比率	固定負債÷(総負債+純資産)	3.9%	3.9%	3.8%	3.7%	3.7%	6.5%
流動負債構成比率	流動負債÷(総負債+純資産)	4.5%	5.1%	5.7%	5.3%	5.3%	5.3%
内部留保資産比率	(運用資産-総負債)÷総資産	43.2%	44.8%	44.2%	45.5%	46.6%	28.2%
運用資産余裕比率	(運用資産-外部負債)÷経常支出	289.2%	297.2%	294.3%	290.5%	286.2%	2.0%
純資産構成比率	純資産÷(総負債+純資産)	91.6%	91.0%	90.5%	91.0%	91.0%	88.3%
繰越収支差額構成比率	繰越収支差額÷(総負債+純資産)	3.9%	5.0%	1.2%	0.4%	-0.2%	-15.5%
固定比率	固定資産÷純資産	103.4%	103.3%	104.3%	101.9%	103.5%	97.6%
固定長期適合率	固定資産÷(純資産+固定負債)	99.2%	99.1%	100.1%	97.9%	99.5%	90.9%
流動比率	流動資産÷流動負債	116.7%	116.4%	98.6%	138.0%	109.1%	263.2%
総負債比率	総負債÷総資産	8.4%	9.0%	9.5%	9.0%	9.0%	11.7%
負債比率	総負債÷純資産	9.2%	9.9%	10.5%	9.9%	9.9%	13.3%
前受金保有率	現金預金÷前受金	164.6%	155.8%	147.4%	189.3%	113.6%	372.0%
退職給与引当特定資産保有率	退職給与引当特定資産÷退職給与引当金	100.0%	100.0%	100.0%	100.0%	100.0%	73.3%
基本金比率	基本金÷基本金要組入額	99.9%	99.9%	99.3%	99.8%	100.0%	97.2%
減価償却比率	減価償却累計額÷減価償却資産取得価格 (土地・図書を除く)	48.5%	50.8%	50.6%	53.2%	54.6%	55.0%
積立率	運用資産÷要積立額	113.6%	117.5%	109.1%	107.7%	111.6%	78.2%

注:「2022年度全国平均」欄は、日本私立学校振興・共済事業団「今日の私学財政」より転記(全国大学法人平均(医歯系除く))

学校法人 根津育英会武蔵学園
(武蔵大学・武蔵高等学校・武蔵中学校)

〒176-8533 東京都練馬区豊玉上1-26-1
TEL 03(5984)3708