

武蔵学園 平成28年度決算概要



目次

0.決算にあたって	-----	1
1.決算額	-----	1
2.平成28年度決算概要(予算比)	-----	2
(1) 資金収支決算	-----	2
(2) 事業活動収支決算	-----	4
(3) 貸借対照表の概要	-----	5
3.経年比較	-----	6
(1) 5年連続消費(事業活動)収支計算書	-----	6
(2) 5年間の収支の推移	-----	7
(3) 5年連続貸借対照表	-----	8
(4) 財務比率	-----	10

0.決算にあたって

平成 28 年度決算は、収入については手数料収入、その他の特別収入(主に寄付金)等が予算に対して増額となり、支出については主に教育研究経費支出が予算に対して支出減となりました。

※用語等に関する説明は「学校会計解説」をご覧ください。

1.決算額

(1)資金収支				
資金収入合計	8,870,309 千円	(補正予算比	749,890 千円減	7.8%減)
資金支出合計	8,241,639 千円	(補正予算比	1,259,851 千円減	13.3%減)
(2)事業活動収支				
教育活動収入	7,075,039 千円	(補正予算比	98,297 千円増	1.4%増)
教育活動支出	6,713,905 千円	(補正予算比	57,977 千円減	0.9%減)
教育活動収支差額	361,134 千円			
教育活動外収入	260,114 千円	(補正予算比	33,035 千円増	14.5%増)
教育活動外支出	— 千円	(補正予算比	増減なし)	
教育活動外収支差額	260,114 千円			
経常収支差額	621,248 千円			
特別収入	191,140 千円	(補正予算比	70,888 千円増	58.9%増)
特別支出	46,120 千円	(補正予算比	698 千円増	1.5%増)
特別収支差額	145,019 千円			
基本金組入前当年度収支差額	766,268 千円			
基本金組入額	△609,386 千円	(補正予算比	58,412 千円減	8.7%減)
当年度収支差額	156,881 千円			

2. 決算概要

(1) 資金収支決算

資金収支計算書

<収入の部>

(単位：千円)

科目	予算	決算	差異
学生生徒等納付金収入	5,952,060	5,951,768	291
手数料収入	265,496	323,699	△58,203
寄付金収入	220,445	312,585	△92,140
補助金収入	468,686	471,612	△2,926
資産売却収入	1,224,000	108,087	1,115,912
付随事業・収益事業収入	38,831	42,056	△3,225
受取利息・配当金収入	227,079	260,114	△33,035
雑収入	131,442	148,450	△17,008
前受金収入	1,287,380	1,486,115	△198,735
その他の収入	1,308,018	1,312,830	△4,812
資金収入調整勘定	△ 1,503,237	△1,547,011	43,774
前年度繰越支払資金	2,418,116	2,418,116	
収入の部合計	12,038,316	11,288,425	749,890

授業料、維持費、入学金等の学費です。主な収入源です

主に入学検定料収入です

国からの国庫補助金、東京都や練馬区からの地方公共団体補助金などがあります

国や地方公共団体などからの受託事業、寄宿舎等の教育に付随する活動によって得られた補助活動収入、収益事業による収入などがあります

学園の保有している預金や有価証券の利息、株式の配当です

<支出の部>

科目	予算	決算	差異
人件費支出	3,752,591	3,749,537	3,053
教育研究経費支出	1,777,975	1,736,886	41,088
管理経費支出	443,562	420,987	22,574
施設関係支出	1,168,650	1,148,191	20,458
設備関係支出	111,049	103,246	7,802
資産運用支出	2,205,148	1,096,163	1,108,984
その他の支出	333,977	350,292	△16,315
予備費	100,000		100,000
資金支出調整勘定	△ 391,461	△363,665	△27,795
翌年度繰越支払資金	2,536,825	3,046,786	△509,961
支出の部合計	12,038,316	11,288,425	749,890

専任教職員、非常勤講師、嘱託職員等、教職員の給与などです

学生・生徒の教育活動、教員の研究活動のための費用です

本部管理業務のための費用です

校舎等の建物や構築物等の固定資産取得のための費用です

図書やパソコン等の機器備品など主に教育用固定資産取得のための費用です

※千円未満を切り捨てているため合計が一致しない場合があります。

主な勘定科目についての説明

収入の部

学生生徒等納付金収入	大学 5,026,911 千円、高校中学 924,857 千円。
手数料収入	入学検定料収入 315,560 千円他。
寄付金収入	特別寄付金収入 276,045 千円、一般寄付金収入 36,540 千円。
補助金収入	国庫補助金収入 164,546 千円、地方公共団体補助金収入 298,431 千円他。
資産売却収入	有価証券売却収入 108,087 千円。
付随事業・収益事業収入	補助活動収入 38,145 千円他。
受取利息・配当金収入	3号基本金引当特定資産運用収入 16,563 千円、その他の受取利息・配当金収入 243,550 千円。
雑収入	私立大学退職金財団交付金収入 102,800 千円、施設設備利用料収入 11,967 千円 その他の雑収入 33,682 千円。
資金収入調整勘定	期末未収入金 117,657 千円、前期末前受金 1,429,354 千円は当該年度の資金の動きではないため控除。

支出の部

人件費支出	教員人件費支出 2,447,796 千円、職員人件費支出 1,078,885 千円他、総額 3,749,537 千円。
教育研究経費支出	前年度比 58,022 千円増の総額 1,736,886 千円。
管理経費支出	前年度比 46,113 千円減の総額 420,987 千円。
施設関係支出	主な工事は朝霞クラブハウス建設、高中新棟建設で総額 1,148,191 千円。
設備関係支出	教育研究機器備品支出 34,639 千円、図書支出 43,037 千円他。
資産運用支出	有価証券購入支出 118,752 千円他。
資金支出調整勘定	期末未払金 351,086 千円、前期末前払金 12,578 千円は当該年度の資金の動きではないため控除。

(2) 事業活動収支決算

平成 28 年度事業活動収支計算書

<収入の部>

<支出の部>

(単位:千円)

	科 目	予算	決算	差異	科 目	予算	決算	差異
教育活動収支	学生生徒等納付金	5,952,060	5,951,768	291	人件費	3,761,056	3,755,086	5,969
	手数料	265,496	323,699	△58,203	教育研究経費	2,519,821	2,490,446	29,374
	寄付金	121,065	140,460	△19,395	管理経費	491,006	468,372	22,633
	経常費等補助金	467,848	468,604	△756	徴収不能額等	-	-	-
	付随事業収入	38,831	42,056	△3,225				
	雑収入	131,442	148,450	△17,008				
	教育活動収入計	6,976,742	7,075,039	△98,297	教育活動支出計	6,771,883	6,713,905	57,977
	教育活動収支差額	204,859	361,134	△156,275				
教育活動外収支	受取利息・配当金	227,079	260,114	△33,035	借入金等利息	-	-	-
	その他の教育活動外収入	-	-	-	その他の教育活動外支出	-	-	-
	教育活動外収入計	227,079	260,114	△33,035	教育活動外支出計	-	-	-
	教育活動外収支差額	227,079	260,114	△33,035				
経常収支差額	431,938	621,248	△189,310					
特別支出	資産売却差額	-	-	-	資産処分差額	45,422	46,120	△698
	その他の特別収入	120,252	191,140	△70,888	その他の特別支出	-	-	-
	特別収入計	120,252	191,140	△70,888	特別支出計	45,422	46,120	△698
	特別収支差額	74,830	145,019	△70,189				
				予備費	100,000		100,000	

基本金組入前当年度収支差額	406,768	766,268	△359,500
基本金組入額	△667,799	△609,386	△58,412
当年度収支差額	△261,031	156,881	△417,912
前年度繰越収支差額	1,869,021	1,869,021	-
翌年度繰越収支差額	1,607,990	2,025,903	△417,913

※千円未満を切り捨てているため合計が一致しない場合があります。

(3)貸借対照表

平成 29 年 3 月 31 日現在

(単位:千円)

資産の部		負債の部	
科目	金額	科目	金額
固定資産	33,604,512	固定負債	1,646,886
有形固定資産	17,621,155	退職給与引当金	1,646,886
土地	409,065	長期未払金	-
建物	11,090,958	流動負債	2,053,414
構築物	1,011,535	未払金	351,086
教育研究用・管理用機器備品	319,870	前受金	1,486,115
図書	4,038,502	預り金	216,212
車両	9,009	負債の部合計	3,700,300
建設仮勘定	742,213		
特定資産	14,482,984	純資産の部	
第2号基本金引当特定資産	629,845	科目	金額
第3号基本金引当特定資産	1,548,769	基本金	31,127,239
教職員退職金引当特定資産	1,646,886	第1号基本金	28,503,624
その他の特定資産	10,657,482	第2号基本金	629,845
その他の固定資産	1,500,372	第3号基本金	1,548,769
有価証券	9,500	第4号基本金	445,000
収益事業元入金	1,022,409	繰越収支差額	2,025,903
長期貸付金	113,670	翌年度繰越収支差額	2,025,903
その他	354,792	純資産の部合計	33,153,143
流動資産	3,248,931		
現金預金	3,046,786		
未収入金	117,657		
有価証券	79,580		
その他	4,907		
資産の部合計	36,853,444	負債及び純資産の部合計	36,853,444

※千円未満を切り捨てているため合計が一致しない場合があります。

□資産の部

平成 28 年度の総資産は、前年比 837 百万円増の 36,853 百万円でした。固定資産は、有形固定資産・特定資産・その他の資産から構成されており、総資産の 91.2%にあたる 33,604 百万円となっております。有形固定資産の内訳は、校舎等の建物や構築物、教育研究用の機器備品や図書などです。特定資産は、前年比 148 百万円減の 14,482 百万円でした。内訳としては、減価償却引当特定資産や第 2 号・第 3 号引当特定資産、教職員退職金引当特定資産が主なものとなっております。その他の固定資産は前年比 10 百万円減の 1,500 百万円でした。その内訳は、収益事業元入金や特定金銭信託などです。

□負債の部

固定負債としては、教職員の退職金に充てる目的のために積み立てている退職給与引当金があります。流動負債としては、支払時期のズレ等による未払金、新入生から受ける前受金が主なものとなっております。なお、本学園は、外部からの借入等は行っておりません。

なお、総資産から総負債を引いた純資産は、33,153 百万円となっております。

平成24～26年連続消費収支計算書

(単位:千円)

科 目	平成24年度		平成25年度			平成26年度		
	金額	構成率	金額	構成率	趨勢率	金額	構成率	趨勢率
学生生徒等納付金	(5,739,486)	79.0	(5,647,248)	77.0	98.4	(5,719,204)	78.2	99.6
手数料	(274,937)	3.8	(280,804)	3.8	102.1	(278,441)	3.8	101.3
寄付金	(166,802)	2.3	(136,003)	1.9	81.5	(162,523)	2.2	97.4
補助金	(678,316)	9.3	(749,583)	10.2	110.5	(690,036)	9.4	101.7
資産運用収入	(190,313)	2.6	(204,896)	2.8	107.7	(242,872)	3.3	127.6
資産売却差額	(76,048)	1.0	(12,151)	0.2	16.0	(54,799)	0.7	72.1
事業収入	(24,326)	0.3	(100,881)	1.4	414.7	(23,734)	0.3	97.6
雑収入	(116,543)	1.6	(198,621)	2.7	170.4	(141,802)	1.9	121.7
帰属収入合計	7,266,773	100.0	7,330,191	100.0	100.9	7,313,414	100.0	100.6
基本金組入額合計	(△ 255,526)	-3.5	(△ 559,505)	-7.6	219.0	(△ 480,000)	-6.6	187.8
消費収入の部合計	7,011,248	96.5	6,770,687	92.4	96.6	6,833,414	93.4	97.5

科 目	平成24年度		平成25年度			平成26年度		
	金額	構成率	金額	構成率	趨勢率	金額	構成率	趨勢率
人件費	(3,617,013)	49.8	(3,911,293)	53.4	108.1	(3,695,500)	50.5	102.2
教育研究経費	(2,729,799)	37.6	(2,550,348)	34.8	93.4	(2,572,806)	35.2	94.2
管理経費	(530,541)	7.3	(550,895)	7.5	103.8	(519,825)	7.1	98.0
資産処分差額	(62,954)	0.9	(15,382)	0.2	24.4	(5,873)	0.1	9.3
徴収不能引当金繰入額	(0)	0.0	(0)	0.0		(2,710)	0.0	
徴収不能額	(0)	0.0	(0)	0.0		(0)	0.0	
消費支出の部合計	6,940,310	95.5	7,027,919	95.9	101.3	6,796,716	92.9	97.9
当年度消費収入超過額	(70,938)	1.0	(0)	0.0	0.0	(36,698)	0.5	51.7
当年度消費支出超過額	(0)	0.0	(△ 257,233)	-3.5		(0)	0.0	
前年度繰越消費収入超過額	(1,256,347)	17.3	(1,327,286)	18.1	105.6	(1,070,054)	14.6	85.2
基本金取崩額	(0)	0.0	(0)	0.0		(12,520)	0.2	
翌年度繰越消費収入超過額	(1,327,286)	18.3	(1,070,054)	14.6	80.6	(1,119,273)	15.3	84.3

帰属収支差額	(326,463)	4.5	(302,272)	4.1	92.6	(516,698)	7.1	158.3
--------	-------------	-----	-------------	-----	------	-------------	-----	-------

注:構成率は、各年度の帰属収入合計を100とし、趨勢率は平成24年度の各科目残高を100としている(小数点第2位以下四捨五入)。

※千円未満を切り捨てているため合計が一致しない場合があります。

平成27～28年連続事業活動収支計算書

(単位:千円)

科 目	平成27年度		平成28年度				
	金額	構成率	金額	構成率	構成率		
教育活動収支	収入	学生生徒等納付金	(5,674,347)	78.2	(5,951,768)	79.1	104.9
		手数料	(276,328)	3.8	(323,699)	4.3	117.1
		寄付金	(169,979)	2.3	(140,460)	1.9	82.6
		経常費等補助金	(601,722)	8.3	(468,604)	6.2	77.9
		付随事業収入	(37,803)	0.5	(42,056)	0.6	111.2
		雑収入	(183,625)	2.5	(148,450)	2.0	80.8
	教育活動収入計	(6,943,806)	95.6	(7,075,039)	94.0	101.9	
	支出	人件費	(3,725,108)	51.3	(3,755,086)	49.9	100.8
		教育研究経費	(2,429,109)	33.5	(2,490,446)	33.1	102.5
		管理経費	(522,477)	7.2	(468,372)	6.2	89.6
徴収不能額等		(0)	0.0	(0)	0.0		
教育活動支出計	(6,676,696)	92.0	(6,713,905)	89.2	100.6		
教育活動収支差額	(267,110)	3.7	(361,134)	4.8	135.2		
教育活動外収支	収入	受取利息・配当金	(231,188)	3.2	(260,114)	3.5	112.5
		その他の教育活動外収入	(0)	0.0	(0)	0.0	
	教育活動外収入計	(231,188)	3.2	(260,114)	3.5	112.5	
	支出	借入金等利息	(0)	0.0	(0)	0.0	
		その他の教育活動外支出	(0)	0.0	(0)	0.0	
教育活動外支出計	(0)	0.0	(0)	0.0			
教育活動外収支差額	(231,188)	3.2	(260,114)	3.5	112.5		
経常収支差額	(498,298)	6.9	(621,248)	8.3	124.7		
特別収支	収入	資産売却差額	(0)	0.0	(0)	0.0	
		その他の特別収入	(85,101)	1.2	(191,140)	2.5	224.6
	特別収入計	(85,101)	1.2	(191,140)	2.5	224.6	
	支出	資産処分差額	(37,604)	0.5	(46,120)	0.6	122.6
		その他の特別支出	(0)	0.0	(0)	0.0	
特別支出計	(37,604)	0.5	(46,120)	0.6	122.6		
特別収支差額	(47,496)	0.7	(145,019)	1.9	305.3		
基本金組入前当年度収支差額	(545,795)	7.5	(766,268)	10.2	140.4		
基本金組入額合計	(△ 332,537)	-4.6	(△ 609,386)	-8.1	183.3		
当年度収支差額	(213,257)	2.9	(156,881)	2.1	73.6		
前年度繰越収支差額	(1,119,273)	15.4	(1,869,021)	24.8	167.0		
基本金取崩額	(536,490)	7.4	(0)	0.0	0.0		
翌年度繰越収支差額	(1,869,021)	25.7	(2,025,903)	26.9	108.4		

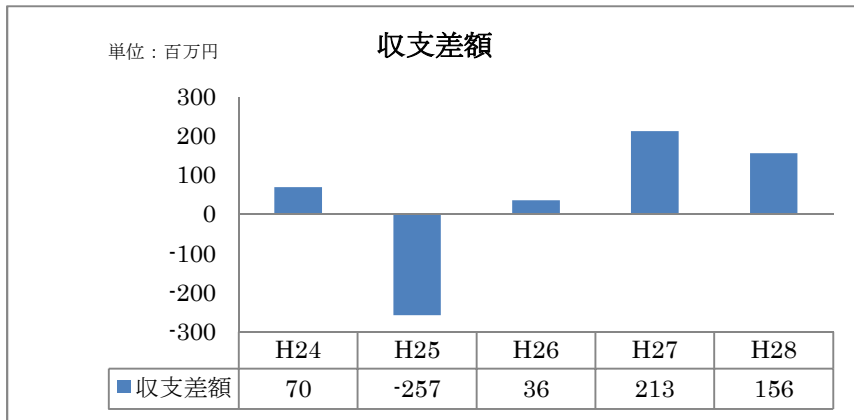
事業活動収入計	(7,260,096)	100.0	(7,526,294)	100.0	103.7
事業活動支出計	(6,714,301)	92.5	(6,760,025)	89.8	100.7

注:構成率は、各年度の事業活動収入計を100とし、趨勢率は平成27年度の各科目残高を100としている(小数点第2位以下四捨五入)。

※千円未満を切り捨てているため合計が一致しない場合がある。

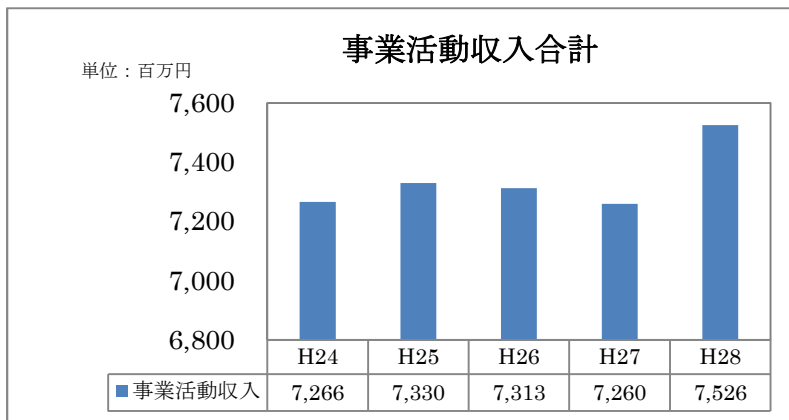
5年間(平成24年度～平成28年度)の収支の推移
(100万円未満切り捨てで表示)

(1) 収支差額の推移



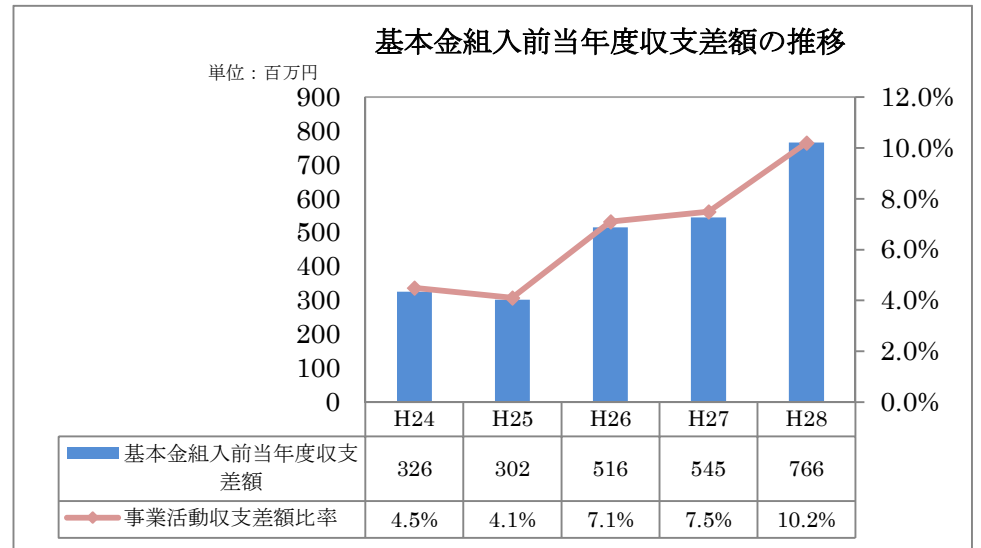
・収支差額：基本金組入前当年度収支差額から基本金組入額を控除した金額です。平成26年度までの消費収支計算書の消費収支差額に相当する金額です。事業活動収入・支出と基本金組入額の計上時期が必ずしも期間対応していないため、その相違によって単年度では収支差額がプラスになったり、マイナスになったりします。特に新規固定資産の購入が大きい場合には単年度では収支差額が大きくマイナスになります。

(2) 事業活動収入の推移



・学校法人の負債とならない収入です。具体的には、教育活動収入、教育外活動収入、特別収入の合計額で、平成26年度までの消費収支計算書の帰属収入に相当する金額です。

(3) 当年度基本金組入前当年度収支差額の推移



・基本金組入前当年度収支差額：事業活動収入から事業活動支出を差し引いた差額のことです。平成26年度までの消費収支計算書の帰属収入から消費支出を控除した額に相当する金額です。

貸借対照表の推移

5年連続貸借対照表

(単位:千円)

資産の部 科目	平成24年度			平成25年度			平成26年度			平成27年度			平成28年度		
	残高	構成率	残高	構成率	趨勢率	残高	構成率	趨勢率	残高	構成率	趨勢率	残高	構成率	趨勢率	
固定資産	29,433,966	86.1	32,310,720	92.5	109.8	32,697,996	92.5	111.1	33,343,963	92.6	113.3	33,604,512	91.2	114.2	
有形固定資産	18,745,350	54.8	18,130,708	51.9	96.7	17,517,087	49.5	93.4	17,201,401	47.8	91.8	17,621,155	47.8	94.0	
土地	874,297	2.6	401,665	1.1	45.9	401,665	1.1	45.9	409,065	1.1	46.8	409,065	1.1	46.8	
建物	12,248,374	35.8	11,831,799	33.9	96.6	11,572,486	32.7	94.5	11,071,447	30.7	90.4	11,090,958	30.1	90.6	
構築物	1,145,168	3.4	1,113,737	3.2	97.3	1,057,995	3.0	92.4	1,019,616	2.8	89.0	1,011,535	2.7	88.3	
教育研究用機器備品	548,520	1.6	524,711	1.5	95.7	447,791	1.3	81.6	370,000	1.0	67.5	297,423	0.8	54.2	
管理用機器備品	62,706	0.2	48,286	0.1	77.0	36,535	0.1	58.3	25,772	0.1	41.1	22,447	0.1	35.8	
図書	3,859,335	11.3	3,921,860	11.2	101.6	3,979,095	11.3	103.1	4,015,698	11.1	104.1	4,038,502	11.0	104.6	
車両	1,413	0.0	27,828	0.1	1,968.2	21,517	0.1	1,521.8	14,801	0.0	1,046.8	9,009	0.0	637.2	
建設仮勘定	5,533	0.0	260,820	0.7	4,713.5	0	0.0	0	275,000	0.8	4,969.7	742,213	2.0	13,413.1	
特定資産	5,088,101	14.9	13,231,580	37.9	260.0	14,140,277	40.0	277.9	14,631,827	40.6	287.6	14,482,984	39.3	284.6	
第2号基本金引当特定資産	1,161,839	3.4	1,269,639	3.6	109.3	1,738,549	4.9	149.6	1,153,059	3.2	99.2	629,845	1.7	54.2	
第3号基本金引当特定資産	1,548,769	4.5	1,548,769	4.4	100.0	1,548,769	4.4	100.0	1,548,769	4.3	100.0	1,548,769	4.2	100.0	
学園資金引当特定資産	299,426	0.9	49,493	0.1	16.5	49,720	0.1	16.6	50,402	0.1	16.8	51,079	0.1	17.1	
学園受贈株式配当資金特定資産	0	0.0	68,841	0.2		130,173	0.4		204,338	0.6		302,255	0.8		
教職員退職金引当特定資産	1,522,272	4.5	1,661,510	4.8	109.1	1,663,748	4.7	109.3	1,641,337	4.6	107.8	1,646,886	4.5	108.2	
根津嘉一郎顕彰教育資金引当特定資産	50,500	0.1	52,654	0.2	104.3	53,735	0.2	106.4	56,968	0.2	112.8	60,177	0.2	119.2	
特定教育研究助成資金引当特定資産	55,561	0.2	57,372	0.2	103.3	0	0.0	0.0	0	0.0	0.0	0	0.0	0.0	
大学奨学金資金引当特定資産	2,161	0.0	2,338	0.0	108.2	0	0.0	0.0	0	0.0	0.0	0	0.0	0.0	
大学地方学生奨励奨学金資金引当特定資産	6,202	0.0	6,203	0.0	100.0	10,205	0.0	164.5	6,607	0.0	106.5	6,807	0.0	109.8	
武蔵しゃくなげ奨学金資金引当特定資産	1,000	0.0	0	0.0	0.0	0	0.0	0.0	0	0.0	0.0	0	0.0	0.0	
大学海外研修資金引当特定資産	50,906	0.1	53,128	0.2	104.4	0	0.0	0.0	0	0.0	0.0	0	0.0	0.0	
大学総合研究所資金引当特定資産	7,594	0.0	8,186	0.0	107.8	0	0.0	0.0	0	0.0	0.0	0	0.0	0.0	
大学課外活動奨励資金引当特定資産	6,444	0.0	6,978	0.0	108.3	0	0.0	0.0	0	0.0	0.0	0	0.0	0.0	
国際交流笹田資金引当特定資産	24,558	0.1	24,359	0.1	99.2	24,167	0.1	98.4	9,290	0.0	37.8	0	0.0	0.0	
研究奨励給木資金引当特定資産	2,168	0.0	2,168	0.0	100.1	2,179	0.0	100.6	2,211	0.0	102.1	2,243	0.0	103.6	
朝霞校地整備資金引当特定資産	28,570	0.1	28,570	0.1	100.0	28,593	0.1	100.1	396,617	1.1	1,388.2	0	0.0	0.0	
大学施設整備資金引当特定資産	300,000	0.9	300,000	0.9	100.0	300,000	0.8	100.0	300,000	0.8	100.0	300,000	0.8	100.0	
高校・中学奨学金資金引当特定資産	393	0.0	4,012	0.0	1,019.6	4,564	0.0	1,159.8	4,202	0.0	1,068.0	4,621	0.0	1,174.4	
高校海外直接進学奨励基金引当特定資産	7,133	0.0	9,934	0.0	139.3	70,469	0.2	987.9	118,694	0.3	1,663.9	128,107	0.3	1,795.9	
高中プール改築資金引当特定資産	10,086	0.0	10,089	0.0	100.0	10,086	0.0	100.0	10,086	0.0	100.0	10,086	0.0	100.0	
徴収不能引当特定資産	2,512	0.0	2,513	0.0	100.0	0	0.0	0.0	0	0.0	0.0	0	0.0	0.0	
減価償却引当特定資産	0	0.0	8,064,813	23.1		8,505,314	24.1		9,129,239	25.3		9,792,103	26.6		
その他の固定資産	5,600,514	16.4	948,430	2.7	16.9	1,040,631	2.9	18.6	1,510,733	4.2	27.0	1,500,372	4.1	26.8	
電話加入権	2,888	0.0	2,888	0.0	100.0	2,888	0.0	100.0	2,888	0.0	100.0	2,888	0.0	100.0	
ソフトウェア	21,499	0.1	23,988	0.1	111.6	44,255	0.1	205.8	35,236	0.1	163.9	46,526	0.1	216.4	
有価証券	5,365,651	15.7	0	0.0	0.0	9,500	0.0	0.2	9,500	0.0	0.2	9,500	0.0	0.2	
特定金銭信託	0	0.0	0	0.0		98,546	0.3		305,225	0.8		305,225	0.8		
収益事業元入金	0	0.0	725,099	2.1		725,099	2.1		1,022,409	2.8		1,022,409	2.8		
長期貸付金	200,851	0.6	186,795	0.5	93.0	160,190	0.5	79.8	135,322	0.4	67.4	113,670	0.3	56.6	
出資金	9,500	0.0	9,500	0.0	100.0	0	0.0	0.0	0	0.0	0.0	0	0.0	0.0	
預託金	124	0.0	125	0.0	100.7	118	0.0	95.7	118	0.0	95.7	118	0.0	95.7	
敷金・保証金	0	0.0	33	0.0		33	0.0		33	0.0		33	0.0		
流動資産	4,743,298	13.9	2,616,759	7.5	55.2	2,661,087	7.5	56.1	2,671,716	7.4	56.3	3,248,931	8.8	68.5	
現金預金	4,001,076	11.7	2,296,029	6.6	57.4	2,434,592	6.9	60.8	2,418,116	6.7	60.4	3,046,786	8.3	76.1	
未収入金	140,391	0.4	228,762	0.7	162.9	127,872	0.4	91.1	161,069	0.4	114.7	117,657	0.3	83.8	
有価証券	579,430	1.7	79,580	0.2	13.7	79,580	0.2	13.7	79,580	0.2	13.7	79,580	0.2	13.7	
前払金	16,145	0.0	11,209	0.0	69.4	18,929	0.1	117.2	12,887	0.0	79.8	4,907	0.0	30.4	
仮払金	6,254	0.0	1,178	0.0	18.8	113	0.0	1.8	63	0.0	1.0	0	0.0	0.0	
資産の部 合計	34,177,264	100.0	34,927,480	100.0	102.2	35,359,084	100.0	103.5	36,015,679	100.0	105.4	36,853,444	100.0	107.8	

(単位:千円)

負債の部 科目	平成24年度		平成25年度			平成26年度			平成27年度			平成28年度		
	残高	構成率	残高	構成率	趨勢率	残高	構成率	趨勢率	残高	構成率	趨勢率	残高	構成率	趨勢率
固定負債	1,522,272	4.5	1,665,038	4.8	109.4	1,665,052	4.7	109.4	1,641,337	4.6	107.8	1,646,886	4.5	108.2
退職給与引当金	1,522,272	4.5	1,661,510	4.8	109.1	1,663,748	4.7	109.3	1,641,337	4.6	107.8	1,646,886	4.5	108.2
長期未払金	0	0.0	3,527	0.0		1,304	0.0		0	0.0		0	0.0	
流動負債	1,632,883	4.8	1,938,060	5.5	118.7	1,852,952	5.2	113.5	1,987,467	5.5	121.7	2,053,414	5.6	125.8
未払金	350,247	1.0	501,850	1.4	143.3	381,630	1.1	109.0	305,101	0.8	87.1	351,086	1.0	100.2
前受金	1,185,756	3.5	1,317,671	3.8	111.1	1,362,404	3.9	114.9	1,429,354	4.0	120.5	1,486,115	4.0	125.3
預り金	96,879	0.3	118,538	0.3	122.4	108,917	0.3	112.4	253,011	0.7	261.2	216,212	0.6	223.2
負債の部合計	3,155,155	9.2	3,603,098	10.3	114.2	3,518,005	9.9	111.5	3,628,804	10.1	115.0	3,700,300	10.0	117.3
基本金	29,694,822	86.9	30,254,326	86.6	101.9	30,721,806	86.9	103.5	30,517,853	84.7	102.8	31,127,239	84.5	104.8
第1号基本金	26,539,212	77.7	26,990,917	77.3	101.7	26,989,486	76.3	101.7	27,371,024	76.0	103.1	28,503,624	77.3	107.4
第2号基本金	1,161,839	3.4	1,269,639	3.6	109.3	1,738,549	4.9	149.6	1,153,059	3.2	99.2	629,845	1.7	54.2
第3号基本金	1,548,769	4.5	1,548,769	4.4	100.0	1,548,769	4.4	100.0	1,548,769	4.3	100.0	1,548,769	4.2	100.0
第4号基本金	445,000	1.3	445,000	1.3	100.0	445,000	1.3	100.0	445,000	1.2	100.0	445,000	1.2	100.0
繰越収支差額	1,327,286	3.9	1,070,054	3.1	80.6	1,119,273	3.2	84.3	1,869,021	5.2	140.8	2,025,903	5.5	152.6
翌年度繰越収支差額	1,327,286	3.9	1,070,054	3.1	80.6	1,119,273	3.2	84.3	1,869,021	5.2	140.8	2,025,903	5.5	152.6
純資産の部合計	31,022,108	90.8	31,324,381	89.7	101.0	31,841,079	90.1	102.6	32,386,874	89.9	104.4	33,153,143	90.0	106.9
負債及び純資産の部合計	34,177,264	100.0	34,927,480	100.0	102.2	35,359,084	100.0	103.5	36,015,679	100.0	105.4	36,853,444	100.0	107.8

注1:趨勢率は平成24年度の各科目残高を100としている(小数点第2位以下四捨五入)。

注2:平成26年度以前の科目の名称及び金額は、新会計基準のものに置き換えている。

※千円未満を切り捨てているため合計が一致しない場合がある。

財務比率

【事業活動収支計算書関係比率】（※は平成26年以前は消費収支計算書関係比率の名称）

比率	算式	評価	平成24年	平成25年	平成26年	平成27年	平成28年	27年度全国平均 (医歯系法人除く)
人件費比率	人件費÷経常収入(※帰属収入)	▼	49.8%	53.4%	50.5%	51.9%	51.2%	53.7%
人件費依存率	人件費÷学生生徒等納付金	▼	63.0%	69.3%	64.6%	65.6%	63.1%	73.0%
教育研究経費比率	教育研究経費÷経常収入(※帰属収入)	△	37.6%	34.8%	35.2%	33.9%	34.0%	33.2%
管理経費比率	管理経費÷経常収入(※帰属収入)	▼	7.3%	7.5%	7.1%	7.3%	6.4%	9.3%
借入金等利息比率	借入金等利息÷経常収入(※帰属収入)	▼	0.0%	0.0%	0.0%	0.0%	0.0%	0.2%
基本金組入後収支比率	事業活動支出(※消費支出)÷ (事業活動収入-基本金組入額)(※消費収入)	▼	99.0%	103.8%	99.5%	96.9%	97.7%	108.6%
学生生徒等納付金比率	学生生徒等納付金÷経常収入(※帰属収入)	～	79.0%	77.0%	78.2%	79.1%	81.1%	73.7%
寄付金比率	寄付金÷事業活動収入(※帰属収入)	△	2.3%	1.9%	2.2%	3.4%	4.4%	2.3%
補助金比率	補助金÷事業活動収入(※帰属収入)	△	9.3%	10.2%	9.4%	8.4%	6.3%	12.5%
基本金組入率	基本金組入額÷事業活動収入(※帰属収入)	△	3.5%	7.6%	6.6%	4.6%	8.1%	12.2%
事業活動収支差額比率	基本金組入前当年度収支差額(※帰属収支差額) ÷事業活動収入(※帰属収入)	△	4.5%	4.1%	7.1%	7.5%	10.2%	4.7%
減価償却費比率	減価償却額÷経常支出(※消費支出)	～	10.5%	11.0%	11.5%	11.9%	11.8%	11.8%

【貸借対照表関係比率】（※財務比率の名称は新会計基準のものに置き換えている）

比率	算式	評価	平成24年	平成25年	平成26年	平成27年	平成28年	27年度全国平均 (医歯系法人除く)
固定資産構成比率	固定資産÷総資産	▼	86.1%	92.5%	92.5%	92.6%	91.2%	86.5%
流動資産構成比率	流動資産÷総資産	△	13.9%	7.5%	7.5%	7.4%	8.8%	13.5%
固定負債構成比率	固定負債÷(総負債+純資産)	▼	4.5%	4.8%	4.7%	4.6%	4.5%	7.2%
流動負債構成比率	流動負債÷(総負債+純資産)	▼	4.8%	5.5%	5.2%	5.5%	5.6%	5.3%
純資産構成比率	純資産÷(総負債+純資産)	△	90.8%	89.7%	90.1%	89.9%	90.0%	87.5%
繰越収支差額構成比率	繰越収支差額÷(総負債+純資産)	△	3.9%	3.1%	3.2%	5.2%	5.5%	-13.6%
固定比率	固定資産÷純資産	▼	94.9%	103.1%	102.7%	103.0%	101.4%	98.9%
固定長期適合率	固定資産÷(純資産+固定負債)	▼	90.4%	97.9%	97.6%	98.0%	96.6%	91.4%
流動比率	流動資産÷流動負債	△	290.5%	135.0%	143.6%	134.4%	158.2%	254.1%
総負債比率	総負債÷総資産	▼	9.2%	10.3%	9.9%	10.1%	10.0%	12.5%
負債比率	総負債÷純資産	▼	10.2%	11.5%	11.0%	11.2%	11.2%	14.3%
前受金保有率	現金預金÷前受金	△	337.4%	174.2%	178.7%	169.2%	205.0%	342.7%
退職給与引当特定資産保有率	退職給与引当特定資産÷退職給与引当金	△	100.0%	100.0%	100.0%	100.0%	100.0%	68.8%
基本金比率	基本金÷基本金要組入額	△	99.9%	99.6%	99.9%	100.0%	99.8%	97.2%
減価償却比率	減価償却累計額÷減価償却資産取得価格 (土地・図書を除く)	～	37.4%	39.8%	41.8%	44.7%	46.6%	49.0%

評価欄 → △…高い値が良い ▼…低い値が良い ～…状況による

注:「27年度全国平均」欄は、日本私立学校振興・共済事業団「今日の私学財政」平成28年度版より転記（平成27年度:全国大学法人平均(医歯系除く)）

学校法人 根津育英会武蔵学園
(武蔵大学・武蔵高等学校・武蔵中学校)

〒176-8533 東京都練馬区豊玉上1-26-1
TEL 03(5984)3708