

武蔵学園 平成 30 年度決算概要

目 次

0.決算にあたって	-----	1
1.決算額	-----	1
2.平成 30 年度決算概要(予算比)	-----	2
(1) 資金収支決算	-----	2
(2) 事業活動収支決算	-----	4
(3) 貸借対照表の概要	-----	5
3.経年比較	-----	6
(1) 5 年連続消費（事業活動）収支計算書	-----	6
(2) 5 年間の収支の推移	-----	7
(3) 5 年連続貸借対照表	-----	8
(4) 財務比率	-----	10

学校法人 根津育英会武蔵学園

0.決算にあたって

平成 30 年度決算は、収入については手数料収入、寄付金収入、受取利息・配当金収入、その他の特別収入(主に寄付金、補助金)等が予算に対して増額となり、支出については主に教育研究経費支出が予算に対して支出減となりました。

※用語等に関する説明は「学校会計解説」をご覧ください。

1.決算額

(1)資金収支				
資金収入合計	8,624,888 千円	(補正予算比	34,213 千円増	0.4%増)
資金支出合計	9,266,625 千円	(補正予算比	461,657 千円減	4.7%減)
(2)事業活動収支				
教育活動収入	7,594,334 千円	(補正予算比	5,998 千円増	0.1%増)
教育活動支出	7,141,529 千円	(補正予算比	10,624 千円減	0.1%減)
教育活動収支差額	452,805 千円			
教育活動外収入	311,096 千円	(補正予算比	14,782 千円増	5.0%増)
教育活動外収支差額	311,096 千円			
経常収支差額	763,901 千円			
特別収入	56,178 千円	(補正予算比	5,892 千円増	11.7%増)
特別支出	201,922 千円	(補正予算比	7,826 千円減	3.7%減)
特別収支差額	△145,744 千円			
基本金組入前当年度収支差額	618,157 千円			
基本金組入額	△1,265,467 千円	(補正予算比	189,569 千円増	17.6%増)
当年度収支差額	△647,309 千円			

2. 決算概要

(1) 資金収支決算

資金収支計算書

<収入の部>

(単位：千円)

科目	予算	決算	差異
学生生徒等納付金収入	6,276,596	6,275,439	1,156
手数料収入	344,589	350,056	△5,467
寄付金収入	192,492	195,757	△3,265
補助金収入	501,729	494,153	7,575
資産売却収入	582,879	783,656	△200,777
付随事業・収益事業収入	46,082	45,435	646
受取利息・配当金収入	296,314	311,096	△14,782
雑収入	267,132	267,218	△86
前受金収入	1,283,979	1,195,639	88,340
その他の収入	261,426	292,985	△31,559
資金収入調整勘定	△ 1,462,543	△1,586,549	124,006
前年度繰越支払資金	3,112,442	3,112,442	
収入の部合計	11,703,117	11,737,330	△34,213

授業料、維持費、入学金等の学費です。主な収入源です

主に入学検定料収入です

国からの国庫補助金、東京都や練馬区からの地方公共団体補助金などがあります

国や地方公共団体などからの受託事業、寄宿舎等の教育に付随する活動によって得られた補助活動収入、収益事業による収入などがあります

学園の保有している預金や有価証券の利息、株式の配当です

<支出の部>

科目	予算	決算	差異
人件費支出	4,035,201	4,040,825	△5,624
教育研究経費支出	1,880,673	1,848,807	31,866
管理経費支出	472,075	472,426	△351
施設関係支出	454,118	447,793	6,324
設備関係支出	143,760	139,431	4,328
資産運用支出	2,323,111	2,066,439	256,671
その他の支出	678,177	663,714	14,462
予備費	(0)		
	100,000		100,000
資金支出調整勘定	△ 358,832	△412,812	53,980
翌年度繰越支払資金	1,974,834	2,470,705	△495,871
支出の部合計	11,703,117	11,737,330	△34,213

専任教職員、非常勤講師、嘱託職員等、教職員の給与などです

学生・生徒の教育活動、教員の研究活動のための費用です

本部管理業務のための費用です

校舎等の建物や構築物等の固定資産取得のための費用です

図書やパソコン等の機器備品など主に教育用固定資産取得のための費用です

※千円未満を切り捨てているため合計が一致しない場合があります。

主な勘定科目についての説明

収入の部

学生生徒等納付金収入	大学 5,346,273 千円、高校中学 929,166 千円。
手数料収入	入学検定料収入 341,725 千円他。
寄付金収入	特別寄付金収入 160,467 千円、一般寄付金収入 35,290 千円。
補助金収入	国庫補助金収入 172,144 千円、地方公共団体補助金収入 301,121 千円他。
資産売却収入	有価証券売却収入 783,656 千円。
付随事業・収益事業収入	補助活動収入 44,944 千円他。
受取利息・配当金収入	3号基本金引当特定資産運用収入 15,329 千円、その他の受取利息・配当金収入 295,766 千円。
雑収入	私立大学退職金財団交付金収入 185,026 千円、施設設備利用料収入 12,857 千円 その他の雑収入 25,105 千円他。
資金収入調整勘定	期末未収入金 329,354 千円、前期末前受金 1,257,195 千円は当該年度の資金の動きではないため控除。

支出の部

人件費支出	教員人件費支出 2,504,671 千円、職員人件費支出 1,149,078 千円他、総額 4,040,825 千円。
教育研究経費支出	前年度比 14,666 千円増の総額 1,848,807 千円。
管理経費支出	前年度比 29,695 千円増の総額 472,426 千円。
施設関係支出	主な工事は高中エントランス、外構に係る工事で総額 447,793 千円。
設備関係支出	教育研究機器備品支出 84,794 千円、図書支出 47,084 千円他。
資産運用支出	有価証券購入支出 783,658 千円他。
資金支出調整勘定	期末未払金 405,066 千円、前期末前払金 7,746 千円は当該年度の資金の動きではないため控除。

(2) 事業活動収支決算

平成 30 年度事業活動収支計算書

<収入の部>

<支出の部>

(単位:千円)

<収入の部>				<支出の部>				
	科 目	予算	決算	差異	科 目	予算	決算	差異
教育活動収支	学生生徒等納付金	6,276,596	6,275,439	1,156	人件費	3,972,333	3,978,645	△6,312
	手数料	344,589	350,056	△5,467	教育研究経費	2,673,985	2,656,270	17,714
	寄付金	162,580	172,403	△9,823	管理経費	505,836	506,333	△497,097
	経常費等補助金	491,357	483,781	7,575	徴収不能額等	-	280	△280
	付随事業収入	46,082	45,435	646				
	雑収入	267,132	267,218	△86				
	教育活動収入計	7,588,336	7,594,334	△5,998	教育活動支出計	7,152,154	7,141,529	10,624
	教育活動収支差額	436,182	452,805	△16,623				
教育活動外収支	受取利息・配当金	296,314	311,096	△14,782	借入金等利息	-	-	-
	その他の教育活動外収入	-	-	-	その他の教育活動外支出	-	-	-
	教育活動外収入計	296,314	311,096	△14,782	教育活動外支出計	-	-	-
	教育活動外収支差額	296,314	311,096	△14,782				
経常収支差額	732,496	763,901	△31,405					
特別支出	資産売却差額	2	0	2	資産処分差額	209,749	201,922	7,826
	その他の特別収入	50,284	56,178	△5,894	その他の特別支出	-	-	-
	特別収入計	50,286	56,178	△5,892	特別支出計	209,749	201,922	7,826
	特別収支差額	△159,463	△145,744	△13,718				
				予備費	(0) 100,000		100,000	

基本金組入前当年度収支差額	473,033	618,157	△145,124
基本金組入額	△1,075,898	△1,265,467	189,569
当年度収支差額	△602,865	△647,309	44,444
前年度繰越収支差額	2,586,560	2,586,560	
翌年度繰越収支差額	1,983,695	1,939,250	44,444

※千円未満を切り捨てているため合計が一致しない場合があります。

(3)貸借対照表

平成 31 年 3 月 31 日現在

(単位:千円)

資産の部		負債の部	
科目	金額	科目	金額
固定資産	35,286,347	固定負債	1,565,751
有形固定資産	18,116,073	退職給与引当金	1,565,751
土地	409,065	流動負債	1,872,817
建物	12,042,605	未払金	405,066
構築物	1,164,080	前受金	1,195,639
教育研究用・管理用機器備品	395,553	預り金	272,112
図書	4,104,612	負債の部合計	3,438,569
車両	156		
建設仮勘定	-		
特定資産	15,721,745	純資産の部	
第2号基本金引当特定資産	1,000,000	科目	金額
第3号基本金引当特定資産	1,548,769	基本金	32,806,200
教職員退職金引当特定資産	1,565,751	第1号基本金	29,812,430
その他の特定資産	11,607,223	第2号基本金	1,000,000
その他の固定資産	1,448,528	第3号基本金	1,548,769
有価証券	9,500	第4号基本金	445,000
収益事業元入金	1,022,409	繰越収支差額	1,939,250
長期貸付金	83,917	翌年度繰越収支差額	1,939,250
その他	332,701	純資産の部合計	34,745,451
流動資産	2,897,673		
現金預金	2,470,705		
未収入金	329,354		
有価証券	79,580		
その他	18,033		
資産の部合計	38,184,020	負債及び純資産の部合計	38,184,020

※千円未満を切り捨てているため合計が一致しない場合があります。

□資産の部

平成 30 年度の総資産は、前年比 293 百万円増の 38,184 百万円でした。固定資産は、有形固定資産・特定資産・その他の資産から構成されており、総資産の 92.4%にあたる 35,286 百万円となっております。有形固定資産の内訳は、校舎等の建物や構築物、教育研究用の機器備品や図書などです。特定資産は、前年比 1,199 百万円増の 15,721 百万円でした。内訳としては、減価償却引当特定資産や第 2 号・第 3 号基本金引当特定資産、教職員退職金引当特定資産が主なものとなっております。その他の固定資産は前年比 28 百万円減の 1,448 百万円でした。その内訳は、収益事業元入金や特定金銭信託などです。

□負債の部

固定負債としては、教職員の退職金に充てる目的のために積み立てている退職給与引当金があります。流動負債としては、支払時期のズレ等による未払金、新入生から受ける前受金が主なものとなっております。なお、本学園は、外部からの借入等は行っておりません。

なお、総資産から総負債を引いた純資産は、34,745 百万円となっております。

消費収支(事業活動収支)の推移

平成26年消費収支計算書

(単位:千円)

消費収入の部 科目	平成26年度
	金額
学生生徒等納付金	5,719,204
手数料	278,441
寄付金	162,523
補助金	690,036
資産運用収入	242,872
資産売却差額	54,799
事業収入	23,734
雑収入	141,802
帰属収入合計	7,313,414
基本金組入額合計	△ 480,000
消費収入の部合計	6,833,414

消費支出の部 科目	平成26年度
	金額
人件費	3,695,500
教育研究経費	2,572,806
管理経費	519,825
資産処分差額	5,873
徴収不能引当金繰入額	2,710
消費支出の部合計	6,796,716
当年度消費収入超過額	36,698
当年度消費支出超過額	-
前年度繰越消費収入超過額	1,070,054
基本金取崩額	12,520
翌年度繰越消費収入超過額	1,119,273

帰属収支差額	516,698
--------	---------

※千円未満を切り捨てているため合計が一致しない場合があります。

平成27～30年連続事業活動収支計算書

(単位:千円)

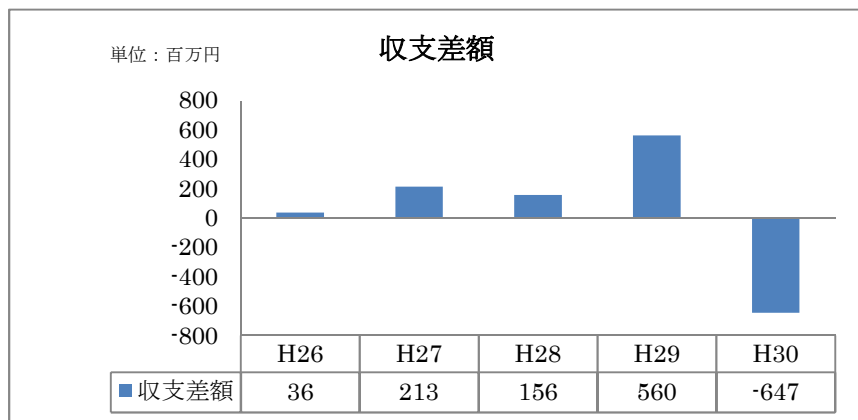
科目		平成27年度	平成28年度	平成29年度	平成30年度	
		金額	金額	金額	金額	
教育活動収支	収入	学生生徒等納付金	5,674,347	5,951,768	6,304,233	6,275,439
		手数料	276,328	323,699	343,829	350,056
		寄付金	169,979	140,460	171,339	172,403
		経常費等補助金	601,722	468,604	462,521	483,781
		付随事業収入	37,803	42,056	34,529	45,435
		雑収入	183,625	148,450	146,232	267,218
		教育活動収入計	6,943,806	7,075,039	7,462,685	7,594,334
	支出	人件費	3,725,108	3,755,086	3,795,061	3,978,645
		教育研究経費	2,429,109	2,490,446	2,602,638	2,656,270
		管理経費	522,477	468,372	485,172	506,333
		徴収不能額等	-	-	46	280
		教育活動支出計	6,676,696	6,713,905	6,882,919	7,141,529
		教育活動収支差額	267,110	361,134	579,766	452,805
		教育活動外収支	収入	受取利息・配当金	231,188	260,114
その他の教育活動外収入	-	-	-	-		
教育活動外収入計	231,188	260,114	286,380	311,096		
支出	借入金等利息	-	-	-	-	
その他の教育活動外支出	-	-	793	-		
教育活動外支出計	-	-	793	-		
教育活動外収支差額	231,188	260,114	285,586	311,096		
経常収支差額	498,298	621,248	865,353	763,901		
特別収支	収入	資産売却差額	-	-	6,200	-
		その他の特別収入	85,101	191,140	156,098	56,178
		特別収入計	85,101	191,140	162,299	56,178
	支出	資産処分差額	37,604	46,120	53,502	201,922
		その他の特別支出	-	-	-	-
		特別支出計	37,604	46,120	53,502	201,922
	特別収支差額	47,496	145,019	108,796	△ 145,744	
基本金組入前当年度収支差額	545,795	766,268	974,150	618,157		
基本金組入額合計	△ 332,537	△ 609,386	△ 413,492	△ 1,265,467		
当年度収支差額	213,257	156,881	560,657	△ 647,309		
前年度繰越収支差額	1,119,273	1,869,021	2,025,903	2,586,560		
基本金取崩額	536,490	-	-	-		
翌年度繰越収支差額	1,869,021	2,025,903	2,586,560	1,939,250		
事業活動収入計	7,260,096	7,526,294	7,911,365	7,961,609		
事業活動支出計	6,714,301	6,760,025	6,937,215	7,343,451		

※千円未満を切り捨てているため合計が一致しない場合がある。

5年間(平成26年度～平成30年度)の収支の推移

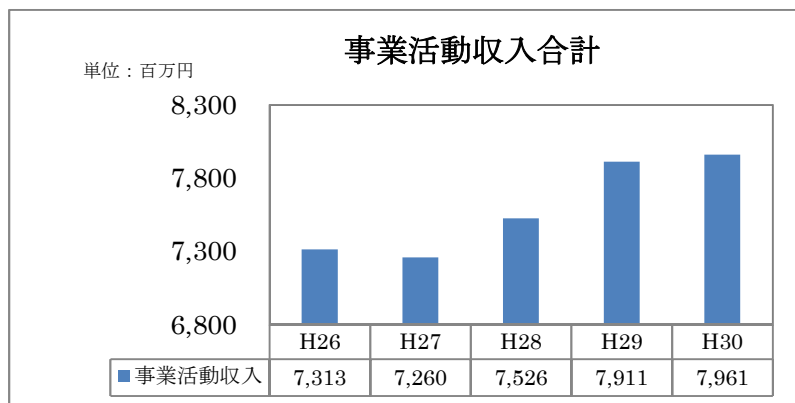
(100万円未満切り捨てで表示)

(1) 収支差額の推移



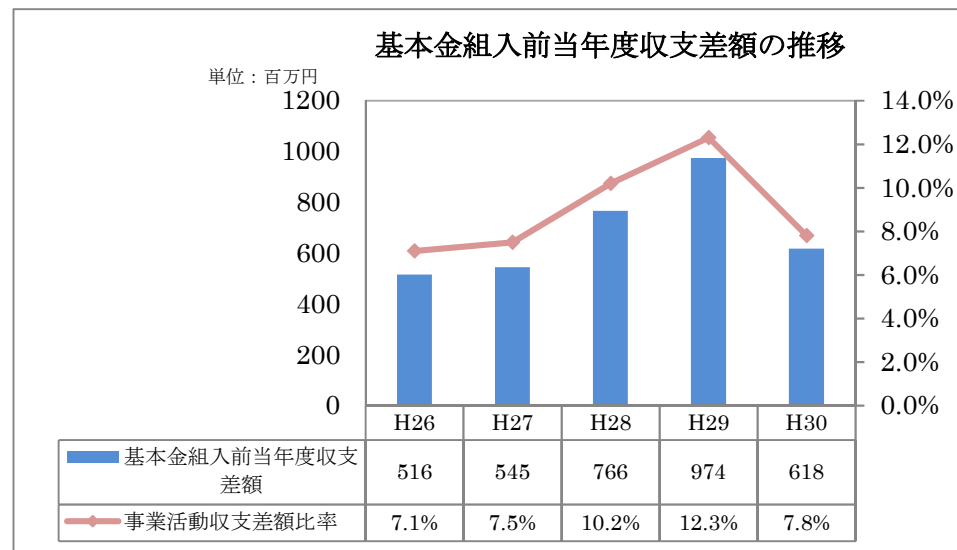
・収支差額：基本金組入前当年度収支差額から基本金組入額を控除した金額です。平成26年度までの消費収支計算書の消費収支差額に相当する金額です。事業活動収入・支出と基本金組入額の計上時期が必ずしも期間対応していないため、その相違によって単年度では収支差額がプラスになったり、マイナスになったりします。特に新規固定資産の購入が大きい場合には単年度では収支差額が大きくマイナスになります。

(2) 事業活動収入の推移



・学校法人の負債とならない収入です。具体的には、教育活動収入、教育外活動収入、特別収入の合計額で、平成26年度までの消費収支計算書の帰属収入に相当する金額です。

(3) 当年度基本金組入前当年度収支差額の推移



・基本金組入前当年度収支差額：事業活動収入から事業活動支出を差し引いた差額のことで、平成26年度までの消費収支計算書の帰属収入から消費支出を控除した額に相当する金額です。

貸借対照表の推移

5年連続貸借対照表

(単位:千円)

資産の部 科 目	平成26年度	平成27年度	平成28年度	平成29年度	平成30年度
	残高	残高	残高	残高	残高
固定資産	32,697,996	33,343,963	33,604,512	34,535,124	35,286,347
有形固定資産	17,517,087	17,201,401	17,621,155	18,536,622	18,116,073
土地	401,665	409,065	409,065	409,065	409,065
建物	11,572,486	11,071,447	11,090,958	12,654,811	12,042,605
構築物	1,057,995	1,019,616	1,011,535	1,006,109	1,164,080
教育研究用機器備品	447,791	370,000	297,423	371,197	369,249
管理用機器備品	36,535	25,772	22,447	22,132	26,303
図書	3,979,095	4,015,698	4,038,502	4,057,717	4,104,612
車両	21,517	14,801	9,009	4,512	156
建設仮勘定	-	275,000	742,213	11,076	-
特定資産	14,140,277	14,631,827	14,482,984	14,521,790	15,721,745
第2号基本金引当特定資産	1,738,549	1,153,059	629,845	-	1,000,000
第3号基本金引当特定資産	1,548,769	1,548,769	1,548,769	1,548,769	1,548,769
学園資金引当特定資産	49,720	50,402	51,079	51,707	52,333
学園受贈株式配当資金特定資産	130,173	204,338	302,255	397,504	522,419
教職員退職金引当特定資産	1,663,748	1,641,337	1,646,886	1,627,932	1,565,751
根津嘉一郎顕彰教育資金引当特定資産	53,735	56,968	60,177	63,158	66,127
大学地方学生奨励奨学金資金引当特定資産	10,205	6,607	6,807	7,007	7,507
国際交流篠田資金引当特定資産	24,167	9,290	-	-	-
野澤奨学金資金引当特定資産	-	-	-	4,100	3,400
研究奨励鈴木資金引当特定資産	2,179	2,211	2,243	2,273	2,303
朝霞校地整備資金引当特定資産	28,593	396,617	-	-	-
大学施設整備資金引当特定資産	300,000	300,000	300,000	300,000	300,000
高校・中学奨学金資金引当特定資産	4,564	4,202	4,621	4,727	3,729
高校海外直接進学奨励基金引当特定資産	70,469	118,694	128,107	126,429	119,051
高中プール改築資金引当特定資産	10,086	10,086	10,086	10,086	10,086
減価償却引当特定資産	8,505,314	9,129,239	9,792,103	10,378,091	10,520,264
その他の固定資産	1,040,631	1,510,733	1,500,372	1,476,712	1,448,528
電話加入権	2,888	2,888	2,888	2,888	2,888
ソフトウェア	44,255	35,236	46,526	37,499	24,435
有価証券	9,500	9,500	9,500	9,500	9,500
特定金銭信託	98,546	305,225	305,225	305,225	305,225
収益事業元入金	725,099	1,022,409	1,022,409	1,022,409	1,022,409
長期貸付金	160,190	135,322	113,670	99,036	83,917
預託金	118	118	118	118	118
敷金・保証金	33	33	33	33	33
流動資産	2,661,087	2,671,716	3,248,931	3,355,789	2,897,673
現金預金	2,434,592	2,418,116	3,046,786	3,112,442	2,470,705
未収入金	127,872	161,069	117,657	155,133	329,354
有価証券	79,580	79,580	79,580	79,580	79,580
前払金	18,929	12,887	4,907	8,633	18,033
仮払金	113	63	-	-	-
資産の部 合計	35,359,084	36,015,679	36,853,444	37,890,913	38,184,020

負債の部 科目	平成26年度	平成27年度	平成28年度	平成29年度	平成30年度
	残高	残高	残高	残高	残高
固定負債	1,665,052	1,641,337	1,646,886	1,627,932	1,565,751
退職給与引当金	1,663,748	1,641,337	1,646,886	1,627,932	1,565,751
長期未払金	1,304	-	-	-	-
流動負債	1,852,952	1,987,467	2,053,414	2,135,687	1,872,817
未払金	381,630	305,101	351,086	634,250	405,066
前受金	1,362,404	1,429,354	1,486,115	1,257,195	1,195,639
預り金	108,917	253,011	216,212	244,242	272,112
負債の部合計	3,518,005	3,628,804	3,700,300	3,763,620	3,438,569
基本金	30,721,806	30,517,853	31,127,239	31,540,732	32,806,200
第1号基本金	26,989,486	27,371,024	28,503,624	29,546,962	29,812,430
第2号基本金	1,738,549	1,153,059	629,845	-	1,000,000
第3号基本金	1,548,769	1,548,769	1,548,769	1,548,769	1,548,769
第4号基本金	445,000	445,000	445,000	445,000	445,000
繰越収支差額	1,119,273	1,869,021	2,025,903	2,586,560	1,939,250
翌年度繰越収支差額	1,119,273	1,869,021	2,025,903	2,586,560	1,939,250
純資産の部合計	31,841,079	32,386,874	33,153,143	34,127,293	34,745,451
負債及び純資産の部合計	35,359,084	36,015,679	36,853,444	37,890,913	38,184,020

財務比率

【事業活動収支計算書関係比率】（※は平成26年度は消費収支計算書関係比率の名称）

比率	算式	平成26年度	平成27年度	平成28年度	平成29年度	平成30年度	29年度全国平均 (医歯系法人除く)
人件費比率	人件費÷経常収入(※帰属収入)	50.5%	51.9%	51.2%	49.0%	50.3%	53.8%
人件費依存率	人件費÷学生生徒等納付金	64.6%	65.6%	63.1%	60.2%	63.4%	71.9%
教育研究経費比率	教育研究経費÷経常収入(※帰属収入)	35.2%	33.9%	34.0%	33.6%	33.6%	33.3%
管理経費比率	管理経費÷経常収入(※帰属収入)	7.1%	7.3%	6.4%	6.3%	6.4%	8.8%
借入金等利息比率	借入金等利息÷経常収入(※帰属収入)	0.0%	0.0%	0.0%	0.0%	0.0%	0.2%
事業活動収支差額比率	基本金組入前当年度収支差額(※帰属収支差額) ÷事業活動収入(※帰属収入)	7.1%	7.5%	10.2%	12.3%	7.8%	4.9%
基本金組入後収支比率	事業活動支出(※消費支出)÷ (事業活動収入-基本金組入額)(※消費収入)	99.5%	96.9%	97.7%	92.5%	109.7%	106.5%
学生生徒等納付金比率	学生生徒等納付金÷経常収入(※帰属収入)	78.2%	79.1%	81.1%	81.4%	79.4%	74.7%
寄付金比率	寄付金÷事業活動収入(※帰属収入)	2.2%	3.4%	4.4%	3.7%	2.7%	2.3%
経常寄付金比率	教育活動収支の寄付金÷経常収入	-	2.4%	1.9%	2.2%	2.2%	1.4%
補助金比率	補助金÷事業活動収入(※帰属収入)	9.4%	8.4%	6.3%	6.3%	6.2%	12.5%
経常補助金比率	教育活動収支の補助金÷経常収入	-	8.4%	6.4%	6.0%	6.1%	12.2%
基本金組入率	基本金組入額÷事業活動収入(※帰属収入)	6.6%	4.6%	8.1%	5.2%	15.9%	10.8%
減価償却額比率	減価償却額÷経常支出(※消費支出)	11.5%	11.9%	11.8%	11.6%	11.6%	11.9%
経常収支差額比率	経常収支差額÷経常収入	-	6.9%	8.5%	11.2%	9.7%	3.9%
教育活動収支差額比率	教育活動収支差額÷教育活動収入	-	3.8%	5.1%	7.8%	6.0%	2.4%

【活動区分資金収支計算書関係比率】

比率	算式	平成26年度	平成27年度	平成28年度	平成29年度	平成30年度	29年度全国平均 (医歯系法人除く)
教育活動資金収支差額比率	教育活動資金収支差額÷教育活動資金収入計	-	14.6%	18.3%	15.9%	11.3%	14.1%

【貸借対照表関係比率】（※財務比率の名称は新会計基準のものに置き換えている）

比率	算式	平成26年度	平成27年度	平成28年度	平成29年度	平成30年度	29年度全国平均 (医歯系法人除く)
固定資産構成比率	固定資産÷総資産	92.5%	92.6%	91.2%	91.1%	92.4%	86.6%
有形固定資産構成比率	有形固定資産÷総資産	49.5%	47.8%	47.8%	48.9%	47.4%	60.7%
特定資産構成比率	特定資産÷総資産	40.0%	40.6%	39.3%	38.3%	41.2%	21.7%
流動資産構成比率	流動資産÷総資産	7.5%	7.4%	8.8%	8.9%	7.6%	13.4%
固定負債構成比率	固定負債÷(総負債+純資産)	4.7%	4.6%	4.5%	4.3%	4.1%	6.8%
流動負債構成比率	流動負債÷(総負債+純資産)	5.2%	5.5%	5.6%	5.6%	4.9%	5.4%
内部留保資産比率	(運用資産-総負債)÷総資産	37.5%	38.4%	38.6%	37.6%	39.7%	24.8%
運用資産余裕比率	(運用資産-外部負債)÷経常支出(※消費支出)	241.0%	256.7%	261.7%	252.7%	254.6%	1.9%
純資産構成比率	純資産÷(総負債+純資産)	90.1%	89.9%	90.0%	90.1%	91.0%	87.8%
繰越収支差額構成比率	繰越収支差額÷(総負債+純資産)	3.2%	5.2%	5.5%	6.8%	5.1%	-14.5%
固定比率	固定資産÷純資産	102.7%	103.0%	101.4%	101.2%	101.6%	98.7%
固定長期適合率	固定資産÷(純資産+固定負債)	97.6%	98.0%	96.6%	96.6%	97.2%	91.6%
流動比率	流動資産÷流動負債	143.6%	134.4%	158.2%	157.1%	154.7%	248.3%
総負債比率	総負債÷総資産	9.9%	10.1%	10.0%	9.9%	9.0%	12.2%
負債比率	総負債÷純資産	11.0%	11.2%	11.2%	11.0%	9.9%	13.9%
前受金保有率	現金預金÷前受金	178.7%	169.2%	205.0%	247.6%	206.6%	354.2%
退職給与引当特定資産保有率	退職給与引当特定資産÷退職給与引当金	100.0%	100.0%	100.0%	100.0%	100.0%	69.9%
基本金比率	基本金÷基本金要組入額	99.9%	100.0%	99.8%	99.3%	99.9%	97.3%
減価償却比率	減価償却累計額÷減価償却資産取得価格 (土地・図書を除く)	41.8%	44.7%	46.6%	45.0%	46.2%	50.5%
積立率	運用資産÷要積立額	116.4%	120.4%	121.9%	122.6%	117.6%	78.6%

学校法人 根津育英会武蔵学園
(武蔵大学・武蔵高等学校・武蔵中学校)

〒176-8533 東京都練馬区豊玉上1-26-1
TEL 03(5984)3708