

# 武蔵学園 2021 年度決算概要

## 目 次

0.決算にあたって	-----	1
1.決算額	-----	1
2.2021 年度決算概要(予算比)	-----	2
(1) 資金収支決算	-----	2
(2) 事業活動収支決算	-----	4
(3) 貸借対照表の概要	-----	5
3.経年比較	-----	6
(1) 5 年連続消費（事業活動）収支計算書	-----	6
(2) 5 年間の収支の推移	-----	7
(3) 5 年連続貸借対照表	-----	8
(4) 財務比率	-----	10

学校法人 根津育英会武蔵学園

## 0.決算にあたって

2021 年度事業活動収支決算は、収入については寄付金等が予算に対して増額となり、支出については主に人件費、教育研究経費、その他の特別支出(主に資産処分差額)が予算に対して支出減となりました。

※用語等に関する説明は「学校会計解説」をご覧ください。

## 1.決算額

### (1)資金収支

資金収入合計	17,115,187 千円	(補正予算比	△ 301,830 千円	△1.7%)
資金支出合計	17,112,930 千円	(補正予算比	△ 930,447 千円	△5.2%)

### (2)事業活動収支

教育活動収入	7,382,127 千円	(補正予算比	49,260 千円	+0.7%)
教育活動支出	7,260,350 千円	(補正予算比	△ 30,698 千円	△0.4%)
教育活動収支差額	121,777 千円			
教育活動外収入	348,539 千円	(補正予算比	△ 45,840 千円	△11.6%)
教育活動外支出	-			
教育活動外収支差額	348,539 千円		348,539 千円	
経常収支差額	470,317 千円			
特別収入	256,653 千円	(補正予算比	5,127 千円	+2.0%)
特別支出	41,282 千円	(補正予算比	△ 22,357 千円	△35.1%)
特別収支差額	215,370 千円			
基本金組入前当年度収支差額	685,688 千円			
基本金組入額	△ 2,191,217 千円	(補正予算比	44,849 千円	+2.1%)
当年度収支差額	△ 1,505,529 千円			

※千円未満を切り捨てているため合計が一致しない場合があります。

## 2. 決算概要

### (1) 資金収支決算

#### 資金収支計算書

〈収入の部〉 (単位：千円)

科目	予算	決算	差異
学生生徒等納付金収入	5,857,486	5,859,640	△ 2,154
手数料収入	325,000	331,736	△ 6,736
寄付金収入	174,000	214,213	△ 40,213
補助金収入	836,065	833,132	2,932
資産売却収入	864,422	864,421	0
付随事業・収益事業収入	55,589	45,504	10,084
受取利息・配当金収入	394,380	348,539	45,840
雑収入	138,703	138,877	△ 174
借入金等収入	0	0	0
前受金収入	1,354,277	1,383,996	△ 29,719
その他の収入	8,790,252	8,496,094	294,157
資金収入調整勘定	△ 1,373,157	△ 1,400,969	27,812
前年度繰越支払資金	2,041,050	2,041,050	
収入の部合計	19,458,067	19,156,237	301,829

学費です。主な収入源です

主に入学検定料収入です

国からの国庫補助金、東京都や練馬区からの地方公共団体補助金などがあります

国や地方公共団体などからの受託事業、寄宿舎等の教育に付随する活動によって得られた補助活動収入、収益事業による収入などがあります

学園の保有している預金や有価証券の利息、株式の配当金です

〈支出の部〉

科目	予算	決算	差異
人件費支出	3,900,973	3,890,977	9,995
教育研究経費支出	1,907,319	1,879,481	27,837
管理経費支出	652,671	662,471	△ 9,800
借入金等利息支出	0	0	0
借入金等返済支出	0	0	0
施設関係支出	1,183,915	1,190,633	△ 6,718
設備関係支出	236,522	186,600	49,921
資産運用支出	9,931,320	9,509,908	421,411
その他の支出	423,164	522,700	△ 99,536
[予備費]	(0)		
	100,000		100,000
資金支出調整勘定	△ 292,507	△ 729,843	437,336
翌年度繰越支払資金	1,414,690	2,043,307	△ 628,617
支出の部合計	19,458,067	19,156,237	301,829

専任教職員、非常勤講師、嘱託職員等、教職員の給与などです

学生・生徒の教育活動、教員の研究活動のための費用です

学園管理業務のための費用です

校舎等の建物や構築物等の固定資産取得のための費用です

図書やパソコン等の機器備品など主に教育用固定資産取得のための費用です

※千円未満を切り捨てているため合計が一致しない場合があります。

主な勘定科目についての説明

収入の部

学学生徒等納付金収入	大学 4,912,271 千円、高校中学 947,368 千円。
手数料収入	入学検定料収入 324,440 千円他。
寄付金収入	特別寄付金収入 172,163 千円、一般寄付金収入 42,050 千円。
補助金収入	国庫補助金収入 508,608 千円、地方公共団体補助金収入 307,995 千円他。
資産売却収入	有価証券売却収入 127,176 千円、特定金銭信託売却収入 733,835 他。
付随事業・収益事業収入	補助活動収入 44,841 千円他。
受取利息・配当金収入	3号基本金引当特定資産運用収入 50,416 千円、その他の受取利息・配当金収入 298,123 千円。
雑収入	私立大学退職金財団交付金収入 42,178 千円、東京都私学財団退職資金交付金収入 44,825 千円、施設設備利用料収入 10,550 千円、その他の雑収入 41,323 千円。
資金収入調整勘定	期末未収入金 92,699 千円、前期末前受金 1,308,270 千円は当該年度の資金の動きではないため控除。

支出の部

人件費支出	教員人件費支出 2,556,105 千円、職員人件費支出 1,160,964 千円他、総額 3,890,977 千円。
教育研究経費支出	前年度比 19,552 千円増の総額 1,879,481 千円。
管理経費支出	前年度比 94,977 千円増の総額 662,471 千円。
施設関係支出	主な工事は大学 11 号館建設工事、大学 1 号館アドミッションセンター改修工事、総額 1,190,633 千円。
設備関係支出	教育研究機器備品支出 70,095 千円、図書支出 37,996 千円、ソフトウェア支出 69,836 千円他。
資産運用支出	減価償却引当特定資産繰入支出 6,413,838 千円他。
資金支出調整勘定	期末未払金 724,894 千円、前期末前払金 4,948 千円は当該年度の資金の動きではないため控除。

## (2) 事業活動収支決算

## 2021 年度事業活動収支計算書

(支出の部)

(支出の部)

(単位:千円)

	科 目	予算	決算	差異	科 目	予算	決算	差異
教育活動収支	学生生徒等納付金	5,857,486	5,859,640	△ 2,154	人件費	3,919,740	3,909,605	10,134
	手数料	325,000	331,736	△ 6,736	教育研究経費	2,676,360	2,655,160	21,199
	寄付金	140,000	193,213	△ 53,213	管理経費	694,949	695,584	△ 635
	経常費等補助金	816,089	813,155	2,933	徴収不能額等	-	-	-
	付随事業収入	55,589	45,504	10,084				
	雑収入	138,703	138,877	△ 174				
	教育活動収入計	7,332,867	7,382,127	△ 49,260	教育活動支出計	7,291,049	7,260,350	30,698
教育活動収支差額	41,818	121,777	△ 79,959					
教育活動外収支	受取利息・配当金	394,380	348,539	45,840	借入金等利息	-	-	-
	その他の教育活動外収入	-	-	-	その他の教育活動外支出	-	-	-
	教育活動外収入計	394,380	348,539	45,840	教育活動外支出計	-	-	-
	教育活動外収支差額	394,380	348,539	45,840				
経常収支差額	436,198	470,317	△ 34,119					
特別収支	資産売却差額	197,550	197,551	△ 1	資産処分差額	63,640	41,282	22,357
	その他の特別収入	53,976	59,102	△ 5,126	その他の特別支出	-	-	-
	特別収入計	251,526	256,653	△ 5,127	特別支出計	63,640	41,282	22,357
	特別収支差額	187,886	215,370	△ 27,484				
				予備費	(10,000)		90,000	
					90,000		90,000	
基本金組入前当年度収支差額	534,084	685,688	△ 151,604					
基本金組入額	△ 2,146,368	△ 2,191,217	44,849					
当年度収支差額	△ 1,612,284	△ 1,505,529	△ 106,754					
前年度繰越収支差額	2,001,813	2,001,813						
翌年度繰越収支差額	389,529	496,284	△ 106,755					

※千円未満を切り捨てているため合計が一致しない場合があります

## (3) 貸借対照表

(単位: 千円)

資産の部		負債の部	
科目	金額	科目	金額
固定資産	38,849,832	固定負債	1,568,293
有形固定資産	17,797,341	退職給与引当金	1,568,293
土地	409,065	流動負債	2,342,979
建物	11,669,554	未払金	745,336
構築物	1,114,547	前受金	1,385,996
教育研究用・管理用機器備品	378,771	預り金	211,645
図書	4,225,402	負債の部合計	3,911,272
車両	0		
建設仮勘定	0		
特定資産	19,896,084	純資産の部	
第2号基本金引当特定資産	796,427	基本金	36,751,601
第3号基本金引当特定資産	4,348,769	第1号基本金	31,161,405
退職給与引当特定資産	1,568,293	第2号基本金	796,427
その他の特定資産	13,182,594	第3号基本金	4,348,769
その他の固定資産	1,156,405	第4号基本金	445,000
有価証券	9,500	繰越収支差額	496,284
収益事業元入金	1,022,409	翌年度繰越収支差額	496,284
長期貸付金	48,969	純資産の部合計	37,247,886
その他	75,525		
流動資産	2,309,326		
現金預金	2,043,307		
未収入金	93,279		
有価証券	163,809		
その他	8,929		
資産の部合計	41,159,158	負債及び純資産の部合計	41,159,158

※千円未満を切り捨てているため合計が一致しない場合があります。

2017～2021年度連続事業活動収支計算書

(単位:千円)

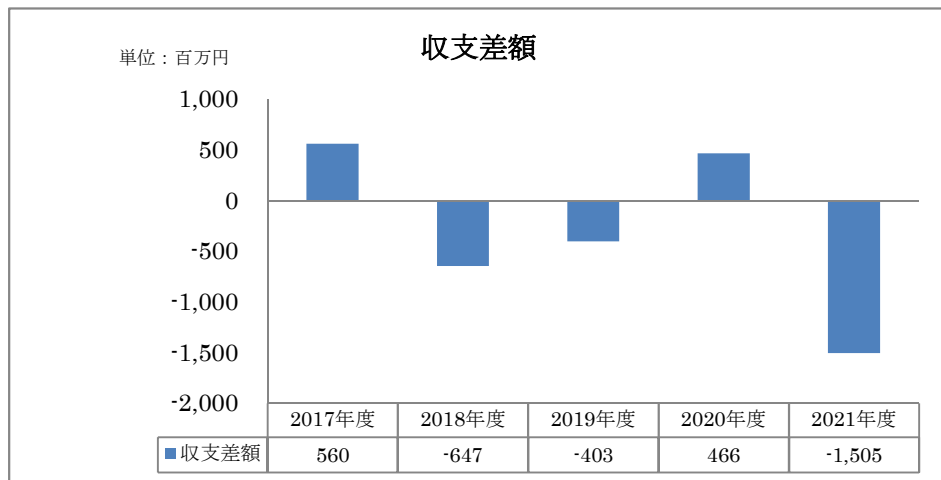
		2017年度	2018年度	2019年度	2020年度	2021年度	
科目		金額	金額	金額	金額	金額	
教育活動収支	収入	学生生徒等納付金	6,304,233	6,275,439	6,151,931	5,935,198	5,859,640
		手数料	343,829	350,056	337,256	289,523	331,736
		寄付金	171,339	172,403	187,804	198,320	193,213
		経常費等補助金	462,521	483,781	538,577	775,869	813,155
		付随事業収入	34,529	45,435	51,282	45,946	45,504
		雑収入	146,232	267,218	210,235	160,014	138,877
		教育活動収入計	7,462,685	7,594,334	7,477,088	7,404,872	7,382,127
	支出	人件費	3,795,061	3,978,645	3,950,048	3,901,256	3,909,605
		教育研究経費	2,602,638	2,656,270	2,385,550	2,620,117	2,655,160
		管理経費	485,172	506,333	515,754	600,308	695,584
徴収不能額等		46	280	467	-	-	
教育活動支出計	6,882,919	7,141,529	6,851,821	7,121,682	7,260,350		
教育活動収支差額		579,766	452,805	625,267	283,189	121,777	
教育活動外収支	収入	受取利息・配当金	286,380	311,096	332,770	405,565	348,539
		その他の教育活動外収入	-	-	-	3,756	-
		教育活動外収入計	286,380	311,096	332,770	409,321	348,539
	支出	借入金等利息	-	-	-	-	-
		その他の教育活動外支出	793	-	796	-	-
		教育活動外支出計	793	-	796	-	-
教育活動外収支差額		285,586	311,096	331,973	409,321	348,539	
経常収支差額		865,353	763,901	957,240	692,511	470,317	
特別収支	収入	資産売却差額	6,200	-	115,000	26,582	197,551
		その他の特別収入	156,098	56,178	40,203	121,441	59,102
		特別収入計	162,299	56,178	155,204	148,023	256,653
	支出	資産処分差額	53,502	201,922	35,322	69,972	41,282
		その他の特別支出	-	-	-	30,937	-
		特別支出計	53,502	201,922	35,322	100,910	41,282
特別収支差額		108,796	△ 145,744	119,881	47,113	215,370	
基本金組入前当年度収支差額		974,150	618,157	1,077,122	739,624	685,688	
基本金組入額合計		△ 413,492	△ 1,265,467	△ 1,481,019	△ 273,164	△ 2,191,217	
当年度収支差額		560,657	△ 647,309	△ 403,896	466,459	△ 1,505,529	
前年度繰越収支差額		2,025,903	2,586,560	1,939,250	1,535,354	2,001,813	
基本金取崩額		-	-	-	-	-	
翌年度繰越収支差額		2,586,560	1,939,250	1,535,354	2,001,813	496,284	
事業活動収入計		7,911,365	7,961,609	7,965,062	7,962,216	7,987,321	
事業活動支出計		6,937,215	7,343,451	6,887,940	7,222,592	7,301,633	

※千円未満を切り捨てているため合計が一致しない場合がある。

## 5年間(2017年度～2021年度)の収支の推移

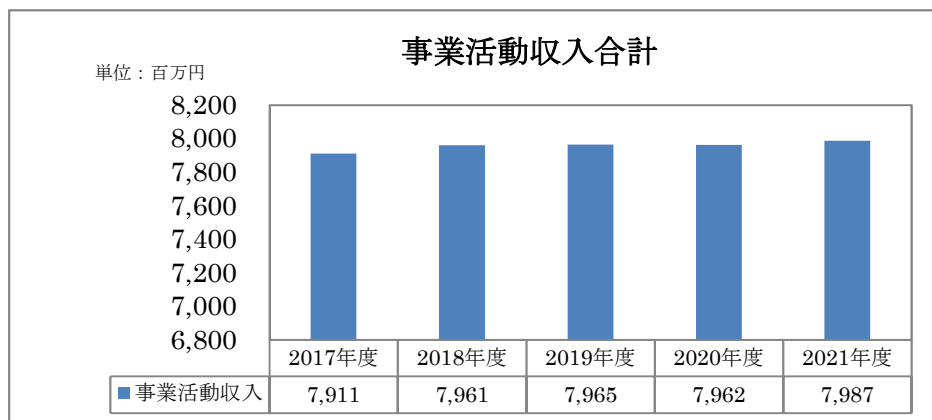
(100万円未満切り捨てで表示)

### (1) 収支差額の推移



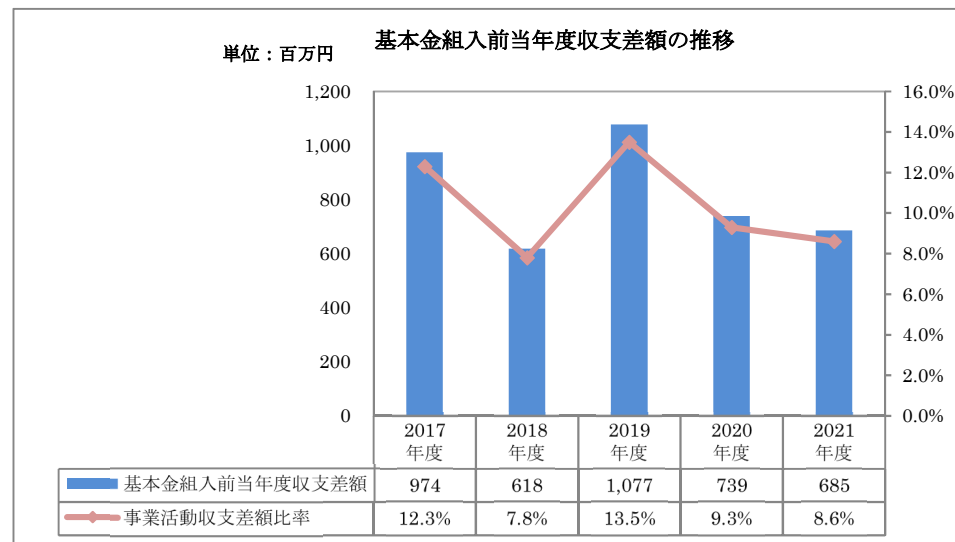
・収支差額：基本金組入前当年度収支差額から基本金組入額を控除した金額です。事業活動収入・支出と基本金組入額の計上時期が必ずしも期間対応していないため、その相違によって単年度では収支差額がプラスになったり、マイナスになったりします。特に新規固定資産の購入が大きい場合には単年度では収支差額が大きくマイナスになります。

### (2) 事業活動収入の推移



・学校法人の負債とならない収入です。具体的には、教育活動収入、教育外活動収入、特別収入の合計額です。

### (3) 当年度基本金組入前当年度収支差額の推移



・基本金組入前当年度収支差額：事業活動収入から事業活動支出を差し引いた差額のことです。



貸借対照表の推移

5年連続貸借対照表

(単位:千円)

資産の部 科目	2017年度	2018年度	2019年度	2020年度	2021年度
	残高	残高	残高	残高	残高
固定資産	34,535,124	35,286,347	37,055,002	37,775,388	38,849,832
有形固定資産	18,536,622	18,116,073	17,630,706	17,313,270	17,797,341
土地	409,065	409,065	409,065	409,065	409,065
建物	12,654,811	12,042,605	11,507,308	11,023,724	11,669,554
構築物	1,006,109	1,164,080	1,119,352	1,037,736	1,114,547
教育研究用機器備品	371,197	369,249	401,751	376,440	353,056
船艇	-	-	-	0	0
管理用機器備品	22,132	26,303	24,890	21,995	25,715
図書	4,057,717	4,104,612	4,148,538	4,182,813	4,225,402
車両	4,512	156	0	0	0
建設仮勘定	11,076	-	19,800	261,495	-
特定資産	14,521,790	15,721,745	17,777,580	18,625,886	19,896,084
第2号基本金引当特定資産	-	1,000,000	2,000,000	1,706,183	796,427
第3号基本金引当特定資産	1,548,769	1,548,769	1,948,769	2,248,769	4,348,769
学園資金引当特定資産	51,707	52,333	52,982	53,628	54,361
学園受贈株式配当資金特定資産	397,504	522,419	660,456	852,403	239,276
退職給与引当特定資産	1,627,932	1,565,751	1,526,471	1,549,664	1,568,293
根津嘉一郎顕彰教育資金引当特定資産	63,158	66,127	69,205	72,268	75,746
有馬朗人記念資金引当特定資産	-	-	-	-	9,274
大学地方学生奨励奨学金資金引当特定資産	7,007	7,507	8,307	10,876	12,671
野澤奨学金資金引当特定資産	4,100	3,400	2,900	2,400	1,700
研究奨励鈴木資金引当特定資産	2,273	2,303	2,333	2,314	2,349
大学施設整備資金引当特定資産	300,000	300,000	300,000	300,000	300,000
ロンドン大学留学奨学金引当特定資産	-	-	7,000	17,241	17,632
武蔵大学白雉奨学金資金引当特定資産	-	-	-	10,000	8,800
大学家計急変奨学金資金引当特定資産	-	-	-	4,525	4,125
高中国外研修制度奨学金資金引当特定資産	-	-	-	9,745	13,148
高中国外活動チャレンジ奨学金資金引当特定資産	-	-	-	2,760	5,392
高中国内活動チャレンジ奨学金資金引当特定資産	-	-	-	2,854	6,084
高中REDプログラム支援資金引当特定資産	-	-	-	60,544	85,298
高中家計急変奨学金資金引当特定資産	-	-	-	6,401	5,678
高校・中学奨学金資金引当特定資産	4,727	3,729	5,544	-	-
高校海外直接進学奨励基金引当特定資産	126,429	119,051	125,770	127,654	131,026
高中プール改築資金引当特定資産	10,086	10,086	10,086	10,086	10,086
減価償却引当特定資産	10,378,091	10,520,264	11,057,751	11,575,563	12,199,940
その他の固定資産	1,476,712	1,448,528	1,646,715	1,836,231	1,156,405
電話加入権	2,888	2,888	2,888	2,888	2,888
ソフトウェア	37,499	24,435	15,921	9,077	72,624
有価証券	9,500	9,500	9,500	9,500	9,500
特定金銭信託	305,225	305,225	526,362	733,835	-
収益事業元入金	1,022,409	1,022,409	1,022,409	1,022,409	1,022,409
長期貸付金	99,036	83,917	69,481	58,401	48,969
預託金	118	118	118	118	13
敷金・保証金	33	33	33	-	-
流動資産	3,355,789	2,897,673	2,052,101	2,393,739	2,309,326
現金預金	3,112,442	2,470,705	1,817,646	2,041,050	2,043,307
未収入金	155,133	329,354	184,205	169,983	93,279
有価証券	79,580	79,580	41,627	175,965	163,809
前払金	8,633	18,033	8,622	6,740	8,929
資産の部 合計	37,890,913	38,184,020	39,107,103	40,169,128	41,159,158

負債の部					
科 目	2017年度	2018年度	2019年度	2020年度	2021年度
	残高	残高	残高	残高	残高
固定負債	1,627,932	1,565,751	1,526,471	1,549,664	1,568,293
退職給与引当金	1,627,932	1,565,751	1,526,471	1,549,664	1,568,293
流動負債	2,135,687	1,872,817	1,758,059	2,057,265	2,342,979
未払金	634,250	405,066	356,291	418,350	745,336
前受金	1,257,195	1,195,639	1,104,176	1,310,270	1,385,996
預り金	244,242	272,112	297,591	328,645	211,645
負債の部合計	3,763,620	3,438,569	3,284,530	3,606,930	3,911,272
基本金	31,540,732	32,806,200	34,287,219	34,560,384	36,751,601
第1号基本金	29,546,962	29,812,430	29,893,449	30,160,430	31,161,405
第2号基本金	-	1,000,000	2,000,000	1,706,183	796,427
第3号基本金	1,548,769	1,548,769	1,948,769	2,248,769	4,348,769
第4号基本金	445,000	445,000	445,000	445,000	445,000
繰越収支差額	2,586,560	1,939,250	1,535,354	2,001,813	496,284
翌年度繰越収支差額	2,586,560	1,939,250	1,535,354	2,001,813	496,284
純資産の部合計	34,127,293	34,745,451	35,822,573	36,562,197	37,247,886
負債及び純資産の部合計	37,890,913	38,184,020	39,107,103	40,169,128	41,159,158

※千円未満を切り捨てているため合計が一致しない場合がある。

## 財務比率

### 【事業活動収支計算書関係比率】

比率	算式	2017年度	2018年度	2019年度	2020年度	2021年度	2020年度全国平均 (医歯系法人除く)
人件費比率	人件費÷経常収入	49.0%	50.3%	50.6%	49.9%	50.6%	51.8%
人件費依存率	人件費÷学生生徒等納付金	60.2%	63.4%	64.2%	65.7%	66.7%	69.6%
教育研究経費比率	教育研究経費÷経常収入	33.6%	33.6%	30.5%	33.5%	34.3%	35.2%
管理経費比率	管理経費÷経常収入	6.3%	6.4%	6.6%	7.7%	9.0%	8.2%
借入金等利息比率	借入金等利息÷経常収入	0.0%	0.0%	0.0%	0.0%	0.0%	0.1%
事業活動収支差額比率	基本金組入前当年度収支差額÷事業活動収入	12.3%	7.8%	13.5%	9.3%	8.6%	5.2%
基本金組入後収支比率	事業活動支出÷(事業活動収入-基本金組入額)	92.5%	109.7%	106.2%	93.9%	126.0%	105.8%
学生生徒等納付金比率	学生生徒等納付金÷経常収入	81.4%	79.4%	78.8%	76.0%	75.8%	74.4%
寄付金比率	寄付金÷事業活動収入	3.7%	2.7%	2.8%	3.7%	2.9%	2.3%
経常寄付金比率	教育活動収支の寄付金÷経常収入	2.2%	2.2%	2.4%	2.5%	2.5%	1.6%
補助金比率	補助金÷事業活動収入	6.3%	6.2%	6.8%	10.1%	10.4%	14.1%
経常補助金比率	教育活動収支の補助金÷経常収入	6.0%	6.1%	6.9%	9.9%	10.5%	13.9%
基本金組入率	基本金組入額÷事業活動収入	5.2%	15.9%	18.6%	3.4%	27.4%	10.4%
減価償却額比率	減価償却額÷経常支出	11.6%	11.6%	11.5%	11.1%	11.1%	11.7%
経常収支差額比率	経常収支差額÷経常収入	11.2%	9.7%	12.3%	8.9%	6.1%	4.6%
教育活動収支差額比率	教育活動収支差額÷教育活動収入	7.8%	6.0%	8.4%	3.8%	1.6%	3.0%

### 【活動区分資金収支計算書関係比率】

比率	算式	2017年度	2018年度	2019年度	2020年度	2021年度	2020年度全国平均 (医歯系法人除く)
教育活動資金収支差額比率	教育活動資金収支差額÷教育活動資金収入計	15.9%	11.3%	18.9%	19.1%	16.1%	14.6%

【貸借対照表関係比率】

比率	算式	2017年度	2018年度	2019年度	2020年度	2021年度	2020年度全国平均 (医歯系法人除く)
固定資産構成比率	固定資産÷総資産	91.1%	92.4%	94.8%	94.0%	94.4%	86.3%
有形固定資産構成比率	有形固定資産÷総資産	48.9%	47.4%	45.1%	43.1%	43.2%	59.1%
特定資産構成比率	特定資産÷総資産	38.3%	41.2%	45.5%	46.4%	48.3%	22.4%
流動資産構成比率	流動資産÷総資産	8.9%	7.6%	5.2%	6.0%	5.6%	13.7%
固定負債構成比率	固定負債÷(総負債+純資産)	4.3%	4.1%	3.9%	3.9%	3.8%	6.8%
流動負債構成比率	流動負債÷(総負債+純資産)	5.6%	4.9%	4.5%	5.1%	5.7%	5.3%
内部留保資産比率	(運用資産-総負債)÷総資産	37.6%	39.7%	43.2%	44.8%	44.2%	26.4%
運用資産余裕比率	(運用資産-外部負債)÷経常支出	252.7%	254.6%	289.2%	297.2%	294.3%	2.0%
純資産構成比率	純資産÷(総負債+純資産)	90.1%	91.0%	91.6%	91.0%	90.5%	87.9%
繰越収支差額構成比率	繰越収支差額÷(総負債+純資産)	6.8%	5.1%	3.9%	5.0%	1.2%	-15.3%
固定比率	固定資産÷純資産	101.2%	101.6%	103.4%	103.3%	104.3%	98.2%
固定長期適合率	固定資産÷(純資産+固定負債)	96.6%	97.2%	99.2%	99.1%	100.1%	91.2%
流動比率	流動資産÷流動負債	157.1%	154.7%	116.7%	116.4%	98.6%	256.6%
総負債比率	総負債÷総資産	9.9%	9.0%	8.4%	9.0%	9.5%	12.1%
負債比率	総負債÷純資産	11.0%	9.9%	9.2%	9.9%	10.5%	13.8%
前受金保有率	現金預金÷前受金	247.6%	206.6%	164.6%	155.8%	147.4%	358.5%
退職給与引当特定資産保有率	退職給与引当特定資産÷退職給与引当金	100.0%	100.0%	100.0%	100.0%	100.0%	72.1%
基本金比率	基本金÷基本金要組入額	99.3%	99.9%	99.9%	99.9%	99.3%	97.2%
減価償却比率	減価償却累計額÷減価償却資産取得価格 (土地・図書を除く)	45.0%	46.2%	48.5%	50.8%	50.6%	53.2%
積立率	運用資産÷要積立額	122.6%	117.6%	113.6%	118.0%	109.1%	78.0%

注:「2020年度全国平均」欄は、日本私立学校振興・共済事業団「今日の私学財政」令和3年度版より転記(令和2年度:全国大学法人平均(医歯系除く))

学校法人 根津育英会武蔵学園  
(武蔵大学・武蔵高等学校・武蔵中学校)

〒176-8533 東京都練馬区豊玉上1-26-1  
TEL 03(5984)3708