

# 武蔵学園 2019 年度決算概要

## 目 次

0.決算にあたって	-----	1
1.決算額	-----	1
2.2019 年度決算概要(予算比)	-----	2
(1) 資金収支決算	-----	2
(2) 事業活動収支決算	-----	4
(3) 貸借対照表の概要	-----	5
3.経年比較	-----	6
(1) 5 年連続消費（事業活動）収支計算書	-----	6
(2) 5 年間の収支の推移	-----	7
(3) 5 年連続貸借対照表	-----	8
(4) 財務比率	-----	10

学校法人 根津育英会武蔵学園

## 0.決算にあたって

2019 年度決算は、収入については手数料、寄付金、経常費等補助金、雑収入、受取利息・配当金、資産売却差額、その他の特別収入(主に寄付金)等が予算に対して増額となり、支出については主に人件費、教育研究経費、管理経費が予算に対して支出減となりました。

※用語等に関する説明は「学校会計解説」をご覧ください。

## 1.決算額

(1)資金収支				
資金収入合計	8,644,059 千円	(補正予算比	647,567 千円増	8.1%増)
資金支出合計	9,297,118 千円	(補正予算比	694,712 千円増	8.1%増)
(2)事業活動収支				
教育活動収入	7,477,088 千円	(補正予算比	77,779 千円増	1.1%増)
教育活動支出	6,851,821 千円	(補正予算比	214,156 千円減	3.0%減)
教育活動収支差額	625,267 千円			
教育活動外収入	332,770 千円	(補正予算比	82,772 千円増	33.1%増)
教育活動外支出	796 千円	(補正予算比	0 千円増	0.1%増)
教育活動外収支差額	331,973 千円			
経常収支差額	957,240 千円			
特別収入	155,204 千円	(補正予算比	113,328 千円増	270.6%増)
特別支出	35,322 千円	(補正予算比	10,367 千円増	41.5%増)
特別収支差額	119,881 千円			
基本金組入前当年度収支差額	1,077,122 千円			
基本金組入額	△1,481,019 千円	(補正予算比	31,474 千円減	2.1%減)
当年度収支差額	△403,896 千円			

※千円未満を切り捨てているため合計が一致しない場合があります。

## 2. 決算概要

### (1) 資金収支決算

#### 資金収支計算書

<収入の部>

(単位：千円)

科目	予算	決算	差異
学生生徒等納付金収入	6,155,801	6,151,931	3,869
手数料収入	330,849	337,256	△6,407
寄付金収入	143,000	206,669	△63,669
補助金収入	537,212	542,565	△5,353
資産売却収入	-	670,101	△670,101
付随事業・収益事業収入	54,974	51,282	3,691
受取利息・配当金収入	249,998	332,770	△82,772
雑収入	199,513	210,235	△10,722
借入金等収入	-	-	-
前受金収入	1,252,389	1,104,176	148,212
その他の収入	428,040	414,093	13,946
資金収入調整勘定	△ 1,355,284	△1,377,023	21,739
前年度繰越支払資金	2,470,705	2,470,705	
収入の部合計	10,467,197	11,114,764	△647,567

授業料、維持費、入学金等の学費です。主な収入源です

主に入学検定料収入です

国からの国庫補助金、東京都や練馬区からの地方公共団体補助金などがあります

国や地方公共団体などからの受託事業、寄宿舎等の教育に付随する活動によって得られた補助活動収入、収益事業による収入などがあります

学園の保有している預金や有価証券の利息、株式の配当です

<支出の部>

科目	予算	決算	差異
人件費支出	4,015,385	3,989,329	26,055
教育研究経費支出	1,804,409	1,615,035	189,373
管理経費支出	495,208	486,539	8,668
借入金等利息支出	-	-	-
借入金等返済支出	-	-	-
施設関係支出	125,336	126,245	△909
設備関係支出	163,493	167,953	△4,460
資産運用支出	2,069,054	2,872,019	△802,965
その他の支出	414,944	409,880	5,063
予備費	(100,000)		0
資金支出調整勘定	△ 485,423	△369,884	△115,538
翌年度繰越支払資金	1,864,791	1,817,646	47,144
支出の部合計	10,467,197	11,114,764	△647,567

専任教職員、非常勤講師、嘱託職員等、教職員の給与などです

学生・生徒の教育活動、教員の研究活動のための費用です

本部管理業務のための費用です

校舎等の建物や構築物等の固定資産取得のための費用です

図書やパソコン等の機器備品など主に教育用固定資産取得のための費用です

※千円未満を切り捨てているため合計が一致しない場合があります。

主な勘定科目についての説明

収入の部

学生生徒等納付金収入	大学 5,224,486 千円、高校中学 927,444 千円。
手数料収入	入学検定料収入 328,920 千円他。
寄付金収入	特別寄付金収入 173,189 千円、一般寄付金収入 33,480 千円。
補助金収入	国庫補助金収入 218,810 千円、地方公共団体補助金収入 303,143 千円他。
資産売却収入	有価証券売却収入 670,101 千円。
付随事業・収益事業収入	補助活動収入 49,743 千円他。
受取利息・配当金収入	3号基本金引当特定資産運用収入 19,990 千円、その他の受取利息・配当金収入 312,779 千円。
雑収入	私立大学退職金財団交付金収入 84,260 千円、施設設備利用料収入 11,696 千円、都私学財団退職金事業部交付金収入 79,388 千円、その他の雑収入 34,890 千円。
資金収入調整勘定	期末未収入金 181,384 千円、前期末前受金 1,195,639 千円は当該年度の資金の動きではないため控除。

支出の部

人件費支出	教員人件費支出 2,535,907 千円、職員人件費支出 1,138,615 千円他、総額 3,989,329 千円。
教育研究経費支出	前年度比 233,771 千円減の総額 1,615,035 千円。
管理経費支出	前年度比 14,113 千円増の総額 486,539 千円。
施設関係支出	主な工事は大講堂トイレ増設、大学 3 号館空調設備更新に係る工事で総額 126,245 千円。
設備関係支出	教育研究機器備品支出 118,805 千円、図書支出 42,760 千円他。
資産運用支出	有価証券購入支出 547,567 千円他。
資金支出調整勘定	期末未払金 356,291 千円、前期末前払金 13,593 千円は当該年度の資金の動きではないため控除。

## (2) 事業活動収支決算

## 2019 年度事業活動収支計算書

&lt;収入の部&gt;

&lt;支出の部&gt;

(単位:千円)

<収入の部>				<支出の部>				
	科 目	予算	決算	差異	科 目	予算	決算	差異
教育活動収支	学生生徒等納付金	6,155,801	6,151,931	3,869	人件費	3,977,199	3,950,048	27,150
	手数料	330,849	337,256	△6,407	教育研究経費	2,564,328	2,385,550	178,777
	寄付金	123,300	187,804	△64,504	管理経費	524,036	515,754	8,281
	経常費等補助金	534,872	538,577	△3,705	徴収不能額等	415	467	△52
	付随事業収入	54,974	51,282	3,691				
	雑収入	199,513	210,235	△10,722				
	教育活動収入計	7,399,309	7,477,088	△77,779	教育活動支出計	7,065,978	6,851,821	214,156
	教育活動収支差額	333,331	625,267	△291,936				
教育活動外収支	受取利息・配当金	249,998	332,770	△82,772	借入金等利息	-	-	-
	その他の教育活動外収入	-	-	-	その他の教育活動外支出	796	796	△0
	教育活動外収入計	249,998	332,770	△82,772	教育活動外支出計	796	796	△0
	教育活動外収支差額	249,202	331,973	△82,771				
経常収支差額	582,533	957,240	△374,707					
特別支出	資産売却差額	9,836	115,000	△105,164	資産処分差額	24,955	35,322	△10,367
	その他の特別収入	32,040	40,203	△8,163	その他の特別支出	-	-	-
	特別収入計	41,876	155,204	△113,328	特別支出計	24,955	35,322	△10,367
	特別収支差額	16,921	119,881	△102,960				
				予備費	(0) 100,000		100,000	

基本金組入前当年度収支差額	499,454	1,077,122	△577,668
基本金組入額	△1,512,494	△1,481,019	△31,474
当年度収支差額	△1,013,040	△403,896	△609,143
前年度繰越収支差額	1,939,250	1,939,250	
翌年度繰越収支差額	926,210	1,535,354	△609,144

※千円未満を切り捨てているため合計が一致しない場合があります。

## (3)貸借対照表

(単位:千円)

資産の部		負債の部	
科目	金額	科目	金額
固定資産	37,055,002	固定負債	1,526,471
有形固定資産	17,630,706	退職給与引当金	1,526,471
土地	409,065	流動負債	1,758,059
建物	11,507,308	未払金	356,291
構築物	1,119,352	前受金	1,104,176
教育研究用・管理用機器備 品	426,641	預り金	297,591
図書	4,148,538	負債の部合計	3,284,530
車両	0		
建設仮勘定	19,800		
特定資産	17,777,580	純資産の部	
第2号基本金引当特定資産	2,000,000	科目	金額
第3号基本金引当特定資産	1,948,769	基本金	34,287,219
教職員退職金引当特定資産	1,526,471	第1号基本金	29,893,449
その他の特定資産	12,302,339	第2号基本金	2,000,000
その他の固定資産	1,646,715	第3号基本金	1,948,769
有価証券	9,500	第4号基本金	445,000
収益事業元入金	1,022,409	繰越収支差額	1,535,354
長期貸付金	69,481	翌年度繰越収支差額	1,535,354
その他	545,324	純資産の部合計	35,822,573
流動資産	2,052,101		
現金預金	1,817,646		
未収入金	184,205		
有価証券	41,627		
その他	8,622		
資産の部合計	39,107,103	負債及び純資産の部合計	39,107,103

※千円未満を切り捨てているため合計が一致しない場合があります。

2015～2019年度連続事業活動収支計算書

(単位:千円)

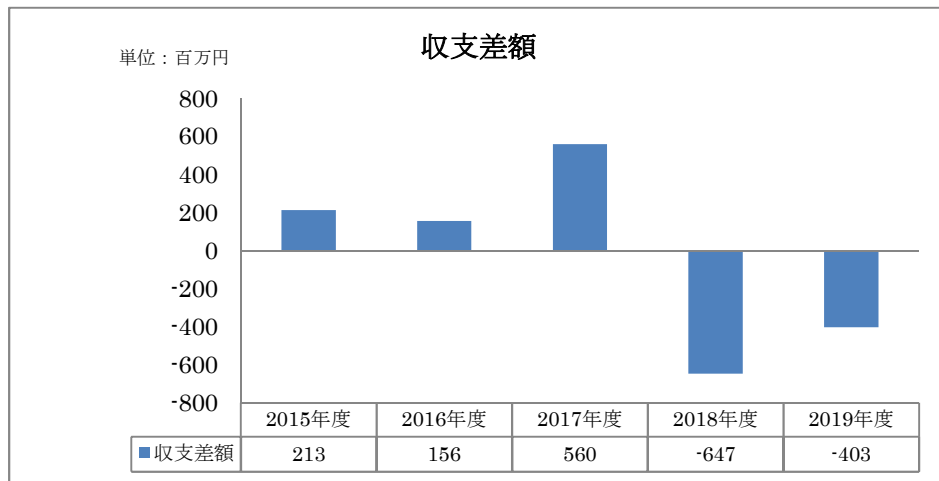
		2015年度	2016年度	2017年度	2018年度	2019年度	
科目		金額	金額	金額	金額	金額	
教育活動収支	収入	学生生徒等納付金	5,674,347	5,951,768	6,304,233	6,275,439	6,151,931
		手数料	276,328	323,699	343,829	350,056	337,256
		寄付金	169,979	140,460	171,339	172,403	187,804
		経常費等補助金	601,722	468,604	462,521	483,781	538,577
		付随事業収入	37,803	42,056	34,529	45,435	51,282
		雑収入	183,625	148,450	146,232	267,218	210,235
		教育活動収入計	6,943,806	7,075,039	7,462,685	7,594,334	7,477,088
	支出	人件費	3,725,108	3,755,086	3,795,061	3,978,645	3,950,048
		教育研究経費	2,429,109	2,490,446	2,602,638	2,656,270	2,385,550
		管理経費	522,477	468,372	485,172	506,333	515,754
		徴収不能額等	-	-	46	280	467
		教育活動支出計	6,676,696	6,713,905	6,882,919	7,141,529	6,851,821
	教育活動収支差額		267,110	361,134	579,766	452,805	625,267
	教育活動外収支	収入	受取利息・配当金	231,188	260,114	286,380	311,096
その他の教育活動外収入			-	-	-	-	-
教育活動外収入計			231,188	260,114	286,380	311,096	332,770
支出		借入金等利息	-	-	-	-	-
		その他の教育活動外支出	-	-	793	-	796
		教育活動外支出計	-	-	793	-	796
教育活動外収支差額		231,188	260,114	285,586	311,096	331,973	
経常収支差額		498,298	621,248	865,353	763,901	957,240	
特別収支	収入	資産売却差額	-	-	6,200	-	115,000
		その他の特別収入	85,101	191,140	156,098	56,178	40,203
		特別収入計	85,101	191,140	162,299	56,178	155,204
	支出	資産処分差額	37,604	46,120	53,502	201,922	35,322
		その他の特別支出	-	-	-	-	-
		特別支出計	37,604	46,120	53,502	201,922	35,322
特別収支差額		47,496	145,019	108,796	△ 145,744	119,881	
基本金組入前当年度収支差額		545,795	766,268	974,150	618,157	1,077,122	
基本金組入額合計		△ 332,537	△ 609,386	△ 413,492	△ 1,265,467	△ 1,481,019	
当年度収支差額		213,257	156,881	560,657	△ 647,309	△ 403,896	
前年度繰越収支差額		1,119,273	1,869,021	2,025,903	2,586,560	1,939,250	
基本金取崩額		536,490	-	-	-	-	
翌年度繰越収支差額		1,869,021	2,025,903	2,586,560	1,939,250	1,535,354	
事業活動収入計		7,260,096	7,526,294	7,911,365	7,961,609	7,965,062	
事業活動支出計		6,714,301	6,760,025	6,937,215	7,343,451	6,887,940	

※千円未満を切り捨てているため合計が一致しない場合がある。

## 5年間(2015年度～2019年度)の収支の推移

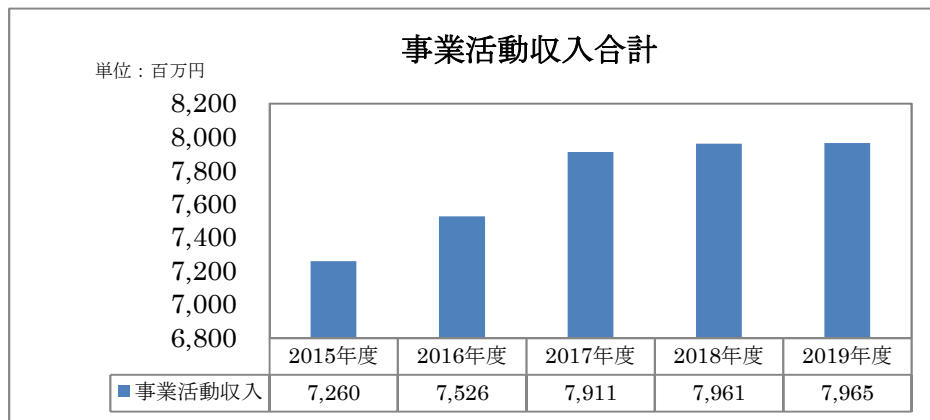
(100万円未満切り捨てで表示)

### (1) 収支差額の推移



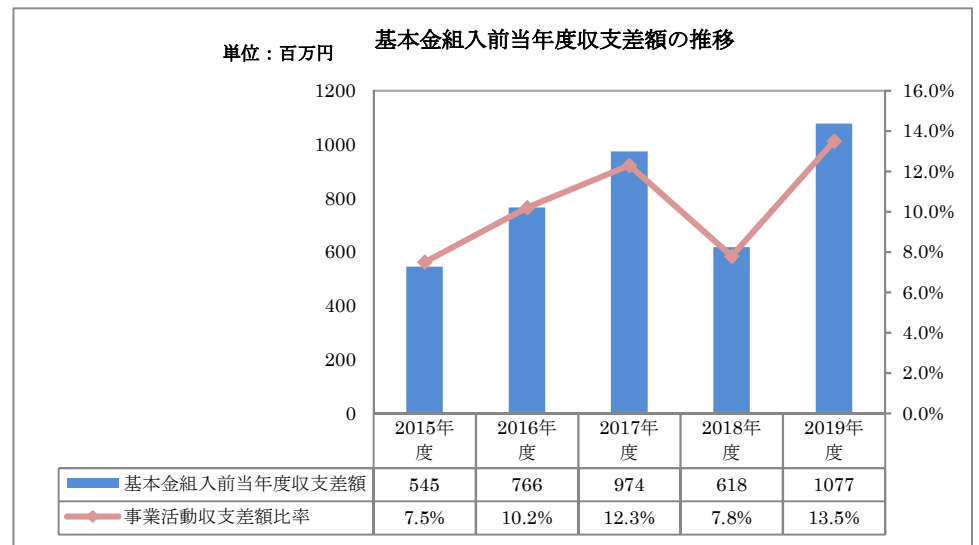
・収支差額：基本金組入前当年度収支差額から基本金組入額を控除した金額です。事業活動収入・支出と基本金組入額の計上時期が必ずしも期間対応していないため、その相違によって単年度では収支差額がプラスになったり、マイナスになったりします。特に新規固定資産の購入が大きい場合には単年度では収支差額が大きくマイナスになります。

### (2) 事業活動収入の推移



・学校法人の負債とならない収入です。具体的には、教育活動収入、教育外活動収入、特別収入の合計額です。

### (3) 当年度基本金組入前当年度収支差額の推移



・基本金組入前当年度収支差額：事業活動収入から事業活動支出を差し引いた差額のことです。



貸借対照表の推移

5年連続貸借対照表

(単位:千円)

資産の部 科目	2015年度	2016年度	2017年度	2018年度	2019年度
	残高	残高	残高	残高	残高
固定資産	33,343,963	33,604,512	34,535,124	35,286,347	37,055,002
有形固定資産	17,201,401	17,621,155	18,536,622	18,116,073	17,630,706
土地	409,065	409,065	409,065	409,065	409,065
建物	11,071,447	11,090,958	12,654,811	12,042,605	11,507,308
構築物	1,019,616	1,011,535	1,006,109	1,164,080	1,119,352
教育研究用機器備品	370,000	297,423	371,197	369,249	401,751
管理用機器備品	25,772	22,447	22,132	26,303	24,890
図書	4,015,698	4,038,502	4,057,717	4,104,612	4,148,538
車両	14,801	9,009	4,512	156	0
建設仮勘定	275,000	742,213	11,076	-	19,800
特定資産	14,631,827	14,482,984	14,521,790	15,721,745	17,777,580
第2号基本金引当特定資産	1,153,059	629,845	-	1,000,000	2,000,000
第3号基本金引当特定資産	1,548,769	1,548,769	1,548,769	1,548,769	1,948,769
学園資金引当特定資産	50,402	51,079	51,707	52,333	52,982
学園受贈株式配当資金特定資産	204,338	302,255	397,504	522,419	660,456
教職員退職金引当特定資産	1,641,337	1,646,886	1,627,932	1,565,751	1,526,471
根津嘉一郎顕彰教育資金引当特定資産	56,968	60,177	63,158	66,127	69,205
大学地方学生奨励奨学金資金引当特定資産	6,607	6,807	7,007	7,507	8,307
国際交流篠田資金引当特定資産	9,290	-	-	-	-
野澤奨学金資金引当特定資産	-	-	4,100	3,400	2,900
研究奨励鈴木資金引当特定資産	2,211	2,243	2,273	2,303	2,333
朝霞校地整備資金引当特定資産	396,617	-	-	-	-
大学施設整備資金引当特定資産	300,000	300,000	300,000	300,000	300,000
ロンドン大学留学奨学金引当特定資産	-	-	-	-	7,000
高校・中学奨学金資金引当特定資産	4,202	4,621	4,727	3,729	5,544
高校海外直接進学奨励基金引当特定資産	118,694	128,107	126,429	119,051	125,770
高中プール改築資金引当特定資産	10,086	10,086	10,086	10,086	10,086
減価償却引当特定資産	9,129,239	9,792,103	10,378,091	10,520,264	11,057,751
その他の固定資産	1,510,733	1,500,372	1,476,712	1,448,528	1,646,715
電話加入権	2,888	2,888	2,888	2,888	2,888
ソフトウェア	35,236	46,526	37,499	24,435	15,921
有価証券	9,500	9,500	9,500	9,500	9,500
特定金銭信託	305,225	305,225	305,225	305,225	526,362
収益事業元入金	1,022,409	1,022,409	1,022,409	1,022,409	1,022,409
長期貸付金	135,322	113,670	99,036	83,917	69,481
預託金	118	118	118	118	118
敷金・保証金	33	33	33	33	33
流動資産	2,671,716	3,248,931	3,355,789	2,897,673	2,052,101
現金預金	2,418,116	3,046,786	3,112,442	2,470,705	1,817,646
未収入金	161,069	117,657	155,133	329,354	184,205
有価証券	79,580	79,580	79,580	79,580	41,627
前払金	12,887	4,907	8,633	18,033	8,622
仮払金	63	-	-	-	-
資産の部 合計	36,015,679	36,853,444	37,890,913	38,184,020	39,107,103

負債の部					
科 目	2015年度	2016年度	2017年度	2018年度	2019年度
	残高	残高	残高	残高	残高
固定負債	1,641,337	1,646,886	1,627,932	1,565,751	1,526,471
退職給与引当金	1,641,337	1,646,886	1,627,932	1,565,751	1,526,471
流動負債	1,987,467	2,053,414	2,135,687	1,872,817	1,758,059
未払金	305,101	351,086	634,250	405,066	356,291
前受金	1,429,354	1,486,115	1,257,195	1,195,639	1,104,176
預り金	253,011	216,212	244,242	272,112	297,591
負債の部合計	3,628,804	3,700,300	3,763,620	3,438,569	3,284,530
基本金	30,517,853	31,127,239	31,540,732	32,806,200	34,287,219
第1号基本金	27,371,024	28,503,624	29,546,962	29,812,430	29,893,449
第2号基本金	1,153,059	629,845	-	1,000,000	2,000,000
第3号基本金	1,548,769	1,548,769	1,548,769	1,548,769	1,948,769
第4号基本金	445,000	445,000	445,000	445,000	445,000
繰越収支差額	1,869,021	2,025,903	2,586,560	1,939,250	1,535,354
翌年度繰越収支差額	1,869,021	2,025,903	2,586,560	1,939,250	1,535,354
純資産の部合計	32,386,874	33,153,143	34,127,293	34,745,451	35,822,573
負債及び純資産の部合計	36,015,679	36,853,444	37,890,913	38,184,020	39,107,103

※千円未満を切り捨てているため合計が一致しない場合がある。

## 財務比率

### 【事業活動収支計算書関係比率】

比率	算式	2015年度	2016年度	2017年度	2018年度	2019年度	2018年度全国平均 (医歯系法人除く)
人件費比率	人件費÷経常収入	51.9%	51.2%	49.0%	50.3%	50.6%	53.0%
人件費依存率	人件費÷学生生徒等納付金	65.6%	63.1%	60.2%	63.4%	64.2%	70.9%
教育研究経費比率	教育研究経費÷経常収入	33.9%	34.0%	33.6%	33.6%	30.5%	33.4%
管理経費比率	管理経費÷経常収入	7.3%	6.4%	6.3%	6.4%	6.6%	8.8%
借入金等利息比率	借入金等利息÷経常収入	0.0%	0.0%	0.0%	0.0%	0.0%	0.2%
事業活動収支差額比率	基本金組入前当年度収支差額÷事業活動収入	7.5%	10.2%	12.3%	7.8%	13.5%	4.6%
基本金組入後収支比率	事業活動支出÷(事業活動収入-基本金組入額)	96.9%	97.7%	92.5%	109.7%	106.2%	107.0%
学生生徒等納付金比率	学生生徒等納付金÷経常収入	79.1%	81.1%	81.4%	79.4%	78.8%	74.8%
寄付金比率	寄付金÷事業活動収入	3.4%	4.4%	3.7%	2.7%	2.8%	2.1%
経常寄付金比率	教育活動収支の寄付金÷経常収入	2.4%	1.9%	2.2%	2.2%	2.4%	1.4%
補助金比率	補助金÷事業活動収入	8.4%	6.3%	6.3%	6.2%	6.8%	12.6%
経常補助金比率	教育活動収支の補助金÷経常収入	8.4%	6.4%	6.0%	6.1%	6.9%	12.2%
基本金組入率	基本金組入額÷事業活動収入	4.6%	8.1%	5.2%	15.9%	18.6%	10.8%
減価償却額比率	減価償却額÷経常支出	11.9%	11.8%	11.6%	11.6%	11.5%	11.8%
経常収支差額比率	経常収支差額÷経常収入	6.9%	8.5%	11.2%	9.7%	12.3%	4.5%
教育活動収支差額比率	教育活動収支差額÷教育活動収入	3.8%	5.1%	7.8%	6.0%	8.4%	3.0%

### 【活動区分資金収支計算書関係比率】

比率	算式	2015年度	2016年度	2017年度	2018年度	2019年度	2018年度全国平均 (医歯系法人除く)
教育活動資金収支差額比率	教育活動資金収支差額÷教育活動資金収入計	14.6%	18.3%	15.9%	11.3%	18.9%	14.6%

【貸借対照表関係比率】

比率	算式	2015年度	2016年度	2017年度	2018年度	2019年度	2018年度全国平均 (医歯系法人除く)
固定資産構成比率	固定資産÷総資産	92.6%	91.2%	91.1%	92.4%	94.8%	86.8%
有形固定資産構成比率	有形固定資産÷総資産	47.8%	47.8%	48.9%	47.4%	45.1%	59.9%
特定資産構成比率	特定資産÷総資産	40.6%	39.3%	38.3%	41.2%	45.5%	22.2%
流動資産構成比率	流動資産÷総資産	7.4%	8.8%	8.9%	7.6%	5.2%	13.2%
固定負債構成比率	固定負債÷(総負債+純資産)	4.6%	4.5%	4.3%	4.1%	3.9%	6.8%
流動負債構成比率	流動負債÷(総負債+純資産)	5.5%	5.6%	5.6%	4.9%	4.5%	5.4%
内部留保資産比率	(運用資産-総負債)÷総資産	38.4%	38.6%	37.6%	39.7%	43.2%	25.7%
運用資産余裕比率	(運用資産-外部負債)÷経常支出	256.7%	261.7%	252.7%	254.6%	289.2%	1.9%
純資産構成比率	純資産÷(総負債+純資産)	89.9%	90.0%	90.1%	91.0%	91.6%	87.8%
繰越収支差額構成比率	繰越収支差額÷(総負債+純資産)	5.2%	5.5%	6.8%	5.1%	3.9%	-14.3%
固定比率	固定資産÷純資産	103.0%	101.4%	101.2%	101.6%	103.4%	98.8%
固定長期適合率	固定資産÷(純資産+固定負債)	98.0%	96.6%	96.6%	97.2%	99.2%	91.7%
流動比率	流動資産÷流動負債	134.4%	158.2%	157.1%	154.7%	116.7%	246.6%
総負債比率	総負債÷総資産	10.1%	10.0%	9.9%	9.0%	8.4%	12.2%
負債比率	総負債÷純資産	11.2%	11.2%	11.0%	9.9%	9.2%	13.9%
前受金保有率	現金預金÷前受金	169.2%	205.0%	247.6%	206.6%	164.6%	348.7%
退職給与引当特定資産保有率	退職給与引当特定資産÷退職給与引当金	100.0%	100.0%	100.0%	100.0%	100.0%	71.2%
基本金比率	基本金÷基本金要組入額	100.0%	99.8%	99.3%	99.9%	99.9%	97.3%
減価償却比率	減価償却累計額÷減価償却資産取得価格 (土地・図書を除く)	44.7%	46.6%	45.0%	46.2%	48.5%	51.5%
積立率	運用資産÷要積立額	120.4%	121.9%	122.6%	117.6%	113.6%	79.3%

学校法人 根津育英会武蔵学園  
(武蔵大学・武蔵高等学校・武蔵中学校)

〒176-8533 東京都練馬区豊玉上1-26-1  
TEL 03(5984)3708