

# 武蔵学園 2020 年度決算概要

## 目 次

0.決算にあたって	-----	1
1.決算額	-----	1
2.2020 年度決算概要(予算比)	-----	2
(1) 資金収支決算	-----	2
(2) 事業活動収支決算	-----	4
(3) 貸借対照表の概要	-----	5
3.経年比較	-----	6
(1) 5 年連続消費（事業活動）収支計算書	-----	6
(2) 5 年間の収支の推移	-----	7
(3) 5 年連続貸借対照表	-----	8
(4) 財務比率	-----	10

学校法人 根津育英会武蔵学園

## 0.決算にあたって

2020年度事業活動収支決算は、収入については寄付金、経常費等補助金、受取利息・配当金、資産売却差額、その他の特別収入(主に寄付金)等が予算に対して増額となり、支出については主に人件費、教育研究経費、管理経費が予算に対して支出減となりました。

※用語等に関する説明は「学校会計解説」をご覧ください。

## 1.決算額

(1)資金収支				
資金収入合計	11,787,234 千円	(補正予算比	2,603,521 千円増	28.3%増)
資金支出合計	11,563,829 千円	(補正予算比	2,015,359 千円増	21.1%増)
(2)事業活動収支				
教育活動収入	7,404,872 千円	(補正予算比	36,378 千円増	0.5%増)
教育活動支出	7,121,682 千円	(補正予算比	445,290 千円減	5.9%減)
教育活動収支差額	283,189 千円			
教育活動外収入	409,321 千円	(補正予算比	159,321 千円増	63.7%増)
教育活動外支出	- 千円			
教育活動外収支差額	409,321 千円			
経常収支差額	692,511 千円			
特別収入	148,023 千円	(補正予算比	33,590 千円増	29.4%増)
特別支出	100,910 千円	(補正予算比	3,912 千円減	3.7%減)
特別収支差額	47,113 千円			
基本金組入前当年度収支差額	739,624 千円			
基本金組入額	△273,164 千円	(補正予算比	124,684 千円減	31.3%減)
当年度収支差額	466,459 千円			

※千円未満を切り捨てているため合計が一致しない場合があります。

## 2. 決算概要

### (1) 資金収支決算

#### 資金収支計算書

<収入の部>

(単位：千円)

科目	予算	決算	差異
学生生徒等納付金収入	5,936,736	5,935,198	1,537
手数料収入	325,000	289,523	35,476
寄付金収入	210,000	280,093	△ 70,093
補助金収入	760,483	802,802	△ 42,319
資産売却収入	783,656	208,490	575,166
付随事業・収益事業収入	52,744	45,946	6,798
受取利息・配当金収入	250,000	405,565	△ 155,565
雑収入	186,219	163,515	22,703
借入金等収入	-	-	-
前受金収入	1,192,705	1,308,270	△ 115,565
その他の収入	736,698	3,619,989	△ 2,883,291
資金収入調整勘定	△ 1,250,528	△ 1,272,159	21,631
前年度繰越支払資金	1,817,646	1,817,646	
収入の部合計	11,001,359	13,604,880	△ 2,603,521

授業料、維持費、入学金等の学費です。主な収入源です

主に入学検定料収入です

国からの国庫補助金、東京都や練馬区からの地方公共団体補助金などがあります

国や地方公共団体などからの受託事業、寄宿舎等の教育に付随する活動によって得られた補助活動収入、収益事業による収入などがあります

学園の保有している預金や有価証券の利息、株式の配当です

<支出の部>

科目	予算	決算	差異
人件費支出	3,966,437	3,908,999	57,437
教育研究経費支出	2,179,790	1,859,929	319,860
管理経費支出	632,034	567,494	64,539
借入金等利息支出	-	-	-
借入金等返済支出	-	-	-
施設関係支出	581,898	369,703	212,194
設備関係支出	98,960	101,003	△ 2,043
資産運用支出	1,832,064	4,820,007	△ 2,987,943
その他の支出	374,069	361,314	12,754
予備費	(0)		
	200,000		200,000
資金支出調整勘定	△ 316,782	△ 424,622	107,840
翌年度繰越支払資金	1,452,889	2,041,050	△ 588,161
支出の部合計	11,001,359	13,604,880	△ 2,603,521

専任教職員、非常勤講師、嘱託職員等、教職員の給与などです

学生・生徒の教育活動、教員の研究活動のための費用です

本部管理業務のための費用です

校舎等の建物や構築物等の固定資産取得のための費用です

図書やパソコン等の機器備品など主に教育用固定資産取得のための費用です

※千円未満を切り捨てているため合計が一致しない場合があります。

主な勘定科目についての説明

収入の部

学生生徒等納付金収入	大学 4,997,605 千円、高校中学 937,592 千円。
手数料収入	入学検定料収入 282,320 千円他。
寄付金収入	特別寄付金収入 250,463 千円、一般寄付金収入 29,630 千円。
補助金収入	国庫補助金収入 479,180 千円、地方公共団体補助金収入 303,229 千円他。
資産売却収入	有価証券売却収入 208,490 千円。
付随事業・収益事業収入	補助活動収入 44,806 千円他。
受取利息・配当金収入	3号基本金引当特定資産運用収入 22,962 千円、その他の受取利息・配当金収入 382,602 千円。
雑収入	私立大学退職金財団交付金収入 123,842 千円、施設設備利用料収入 9,667 千円、為替差益 3,756 千円、その他の雑収入 26,250 千円。
資金収入調整勘定	期末未収入金 169,983 千円、前期末前受金 1,102,176 千円は当該年度の資金の動きではないため控除。

支出の部

人件費支出	教員人件費支出 2,535,000 千円、職員人件費支出 1,134,857 千円他、総額 3,908,999 千円。
教育研究経費支出	前年度比 244,893 千円増の総額 1,859,929 千円。
管理経費支出	前年度比 80,954 千円増の総額 567,494 千円。
施設関係支出	主な工事は大学 11 号館建設工事、大学 3 号館空調設備更新に係る工事で総額 369,703 千円。
設備関係支出	教育研究機器備品支出 66,523 千円、図書支出 32,233 千円他。
資産運用支出	減価償却引当特定資産繰入支出 3,445,259 千円他。
資金支出調整勘定	期末未払金 418,350 千円、前期末前払金 6,272 千円は当該年度の資金の動きではないため控除。

## (2) 事業活動収支決算

## 2020 年度事業活動収支計算書

&lt;収入の部&gt;

&lt;支出の部&gt;

(単位:千円)

<収入の部>				<支出の部>				
	科目	予算	決算	差異	科目	予算	決算	差異
教育活動収支	学生生徒等納付金	5,936,736	5,935,198	1,537	人件費	3,967,132	3,901,256	65,875
	手数料	325,000	289,523	35,476	教育研究経費	2,933,004	2,620,117	312,886
	寄付金	130,000	198,320	△ 68,320	管理経費	666,837	600,308	66,528
	経常費等補助金	737,795	775,869	△ 38,074	徴収不能額等	-	-	-
	付随事業収入	52,744	45,946	6,798				
	雑収入	186,219	160,014	26,204				
	教育活動収入計	7,368,494	7,404,872	△ 36,378	教育活動支出計	7,566,973	7,121,682	445,290
	教育活動収支差額	△ 198,479	283,189	△ 481,668				
教育活動外収支	受取利息・配当金	250,000	405,565	△ 155,565	借入金等利息	-	-	-
	その他の教育活動外収入	-	3,756	△ 3,756	その他の教育活動外支出	-	-	-
	教育活動外収入計	250,000	409,321	△ 159,321	教育活動外支出計	-	-	-
	教育活動外収支差額	250,000	409,321	△ 159,321				
経常収支差額	51,521	692,511	△ 640,990					
特別支出	資産売却差額	6,745	26,582	△ 19,837	資産処分差額	74,823	69,972	4,850
	その他の特別収入	107,688	121,441	△ 13,753	その他の特別支出	30,000	30,937	△ 937
	特別収入計	114,433	148,023	△ 33,590	特別支出計	104,823	100,910	3,912
	特別収支差額	9,610	47,113	△ 37,503				
				予備費	(30,000) 170,000		170,000	

基本金組入前当年度収支差額	△ 108,869	739,624	△ 848,493
基本金組入額	△ 397,849	△ 273,164	△ 124,684
当年度収支差額	△ 506,718	466,459	△ 973,177
前年度繰越収支差額	1,535,354	1,535,354	
翌年度繰越収支差額	1,028,636	2,001,813	△ 973,177

※千円未満を切り捨てているため合計が一致しない場合があります。

## (3)貸借対照表

(単位:千円)

資産の部		負債の部	
科目	金額	科目	金額
固定資産	37,775,388	固定負債	1,549,664
有形固定資産	17,313,270	退職給与引当金	1,549,664
土地	409,065	流動負債	2,057,265
建物	11,023,724	未払金	418,350
構築物	1,037,736	前受金	1,310,270
教育研究用・管理用機器備品	398,435	預り金	328,645
図書	4,182,813	負債の部合計	3,606,930
車両	0		
建設仮勘定	261,495		
特定資産	18,625,886		
		純資産の部	
第2号基本金引当特定資産	1,706,183	科目	金額
第3号基本金引当特定資産	2,248,769	基本金	34,560,384
退職給与引当特定資産	1,549,664	第1号基本金	30,160,430
その他の特定資産	13,121,268	第2号基本金	1,706,183
その他の固定資産	1,836,231	第3号基本金	2,248,769
有価証券	9,500	第4号基本金	445,000
収益事業元入金	1,022,409	繰越収支差額	2,001,813
長期貸付金	58,401	翌年度繰越収支差額	2,001,813
その他	745,919	純資産の部合計	36,562,197
流動資産	2,393,739		
現金預金	2,041,050		
未収入金	169,983		
有価証券	175,965		
その他	6,740		
資産の部合計	40,169,128	負債及び純資産の部合計	40,169,128

※千円未満を切り捨てているため合計が一致しない場合があります。

2016～2020年度連続事業活動収支計算書

(単位:千円)

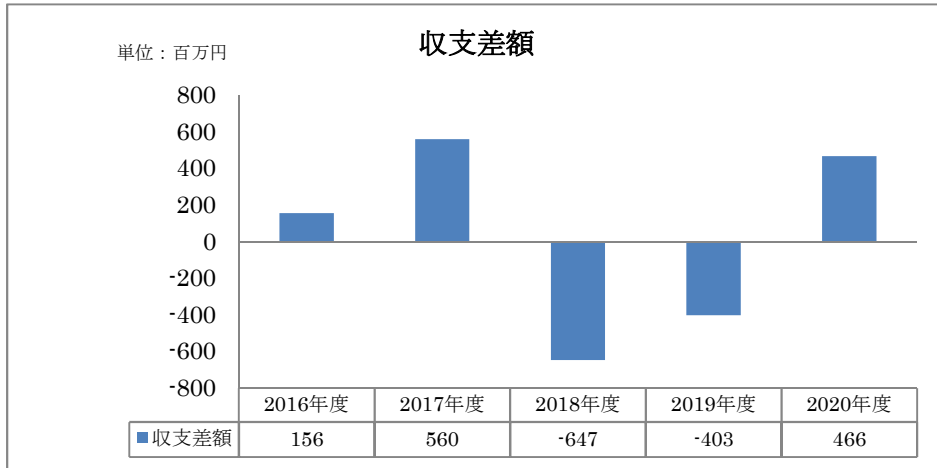
		2016年度	2017年度	2018年度	2019年度	2020年度	
科目		金額	金額	金額	金額	金額	
教育活動収支	収入	学生生徒等納付金	5,951,768	6,304,233	6,275,439	6,151,931	5,935,198
		手数料	323,699	343,829	350,056	337,256	289,523
		寄付金	140,460	171,339	172,403	187,804	198,320
		経常費等補助金	468,604	462,521	483,781	538,577	775,869
		付随事業収入	42,056	34,529	45,435	51,282	45,946
		雑収入	148,450	146,232	267,218	210,235	160,014
		教育活動収入計	7,075,039	7,462,685	7,594,334	7,477,088	7,404,872
		支出	人件費	3,755,086	3,795,061	3,978,645	3,950,048
	教育研究経費	2,490,446	2,602,638	2,656,270	2,385,550	2,620,117	
	管理経費	468,372	485,172	506,333	515,754	600,308	
	徴収不能額等	-	46	280	467	-	
	教育活動支出計	6,713,905	6,882,919	7,141,529	6,851,821	7,121,682	
	教育活動収支差額	361,134	579,766	452,805	625,267	283,189	
	教育活動外収支	収入	受取利息・配当金	260,114	286,380	311,096	332,770
その他の教育活動外収入			-	-	-	-	3,756
教育活動外収入計			260,114	286,380	311,096	332,770	409,321
支出		借入金等利息	-	-	-	-	-
		その他の教育活動外支出	-	793	-	796	-
		教育活動外支出計	-	793	-	796	-
教育活動外収支差額	260,114	285,586	311,096	331,973	409,321		
経常収支差額	621,248	865,353	763,901	957,240	692,511		
特別収支	収入	資産売却差額	-	6,200	-	115,000	26,582
		その他の特別収入	191,140	156,098	56,178	40,203	121,441
		特別収入計	191,140	162,299	56,178	155,204	148,023
	支出	資産処分差額	46,120	53,502	201,922	35,322	69,972
		その他の特別支出	-	-	-	-	30,937
		特別支出計	46,120	53,502	201,922	35,322	100,910
特別収支差額	145,019	108,796	△ 145,744	119,881	47,113		
基本金組入前当年度収支差額	766,268	974,150	618,157	1,077,122	739,624		
基本金組入額合計	△ 609,386	△ 413,492	△ 1,265,467	△ 1,481,019	△ 273,164		
当年度収支差額	156,881	560,657	△ 647,309	△ 403,896	466,459		
前年度繰越収支差額	1,869,021	2,025,903	2,586,560	1,939,250	1,535,354		
基本金取崩額	-	-	-	-	-		
翌年度繰越収支差額	2,025,903	2,586,560	1,939,250	1,535,354	2,001,813		
事業活動収入計		7,526,294	7,911,365	7,961,609	7,965,062	7,962,216	
事業活動支出計		6,760,025	6,937,215	7,343,451	6,887,940	7,222,592	

\*千円未満を切り捨てているため合計が一致しない場合がある。

## 5年間(2016年度～2020年度)の収支の推移

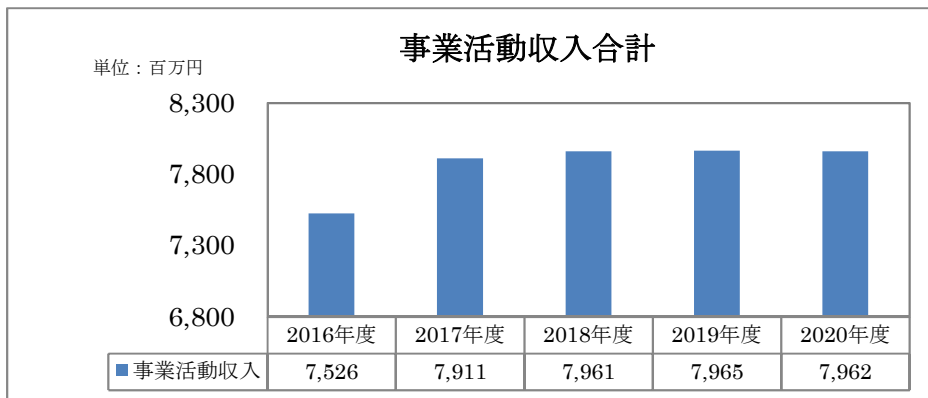
(100万円未満切り捨てで表示)

### (1) 収支差額の推移



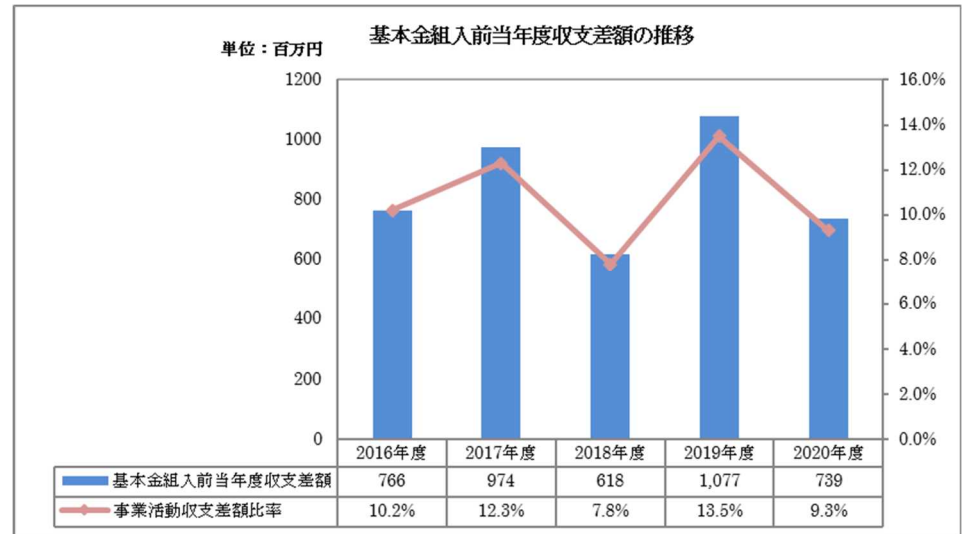
・収支差額：基本金組入前当年度収支差額から基本金組入額を控除した金額です。事業活動収入・支出と基本金組入額の計上時期が必ずしも期間対応していないため、その相違によって単年度では収支差額がプラスになったり、マイナスになったりします。特に新規固定資産の購入が大きい場合には単年度では収支差額が大きくマイナスになります。

### (2) 事業活動収入の推移



・学校法人の負債とならない収入です。具体的には、教育活動収入、教育外活動収入、特別収入の合計額です。

### (3) 当年度基本金組入前当年度収支差額の推移



・基本金組入前当年度収支差額：事業活動収入から事業活動支出を差し引いた差額のことです。



## 貸借対照表の推移

## 5年連続貸借対照表

(単位:千円)

資産の部 科目	2016年度	2017年度	2018年度	2019年度	2020年度
	残高	残高	残高	残高	残高
固定資産	33,604,512	34,535,124	35,286,347	37,055,002	37,775,388
有形固定資産	17,621,155	18,536,622	18,116,073	17,630,706	17,313,270
土地	409,065	409,065	409,065	409,065	409,065
建物	11,090,958	12,654,811	12,042,605	11,507,308	11,023,724
構築物	1,011,535	1,006,109	1,164,080	1,119,352	1,037,736
教育研究用機器備品	297,423	371,197	369,249	401,751	376,440
船艇	-	-	-	-	0
管理用機器備品	22,447	22,132	26,303	24,890	21,995
図書	4,038,502	4,057,717	4,104,612	4,148,538	4,182,813
車両	9,009	4,512	156	0	0
建設仮勘定	742,213	11,076	-	19,800	261,495
特定資産	14,482,984	14,521,790	15,721,745	17,777,580	18,625,886
第2号基本金引当特定資産	629,845	-	1,000,000	2,000,000	1,706,183
第3号基本金引当特定資産	1,548,769	1,548,769	1,548,769	1,948,769	2,248,769
学園資金引当特定資産	51,079	51,707	52,333	52,982	53,628
学園受贈株式配当資金特定資産	302,255	397,504	522,419	660,456	852,403
退職給与引当特定資産	1,646,886	1,627,932	1,565,751	1,526,471	1,549,664
根津嘉一郎顕彰教育資金引当特定資産	60,177	63,158	66,127	69,205	72,268
大学地方学生奨励奨学金資金引当特定資産	6,807	7,007	7,507	8,307	10,876
野澤奨学金資金引当特定資産	-	4,100	3,400	2,900	2,400
研究奨励鈴木資金引当特定資産	2,243	2,273	2,303	2,333	2,314
大学施設整備資金引当特定資産	300,000	300,000	300,000	300,000	300,000
ロンドン大学留学奨学金引当特定資産	-	-	-	7,000	17,241
武蔵大学白雉奨学金資金引当特定資産	-	-	-	-	10,000
大学家計急変奨学金資金引当特定資産	-	-	-	-	4,525
高中国外研修制度奨学金資金引当特定資産	-	-	-	-	9,745
高中海外活動チャレンジ奨学金資金引当特定資産	-	-	-	-	2,760
高中国内活動チャレンジ奨学金資金引当特定資産	-	-	-	-	2,854
高中REDプログラム支援資金引当特定資産	-	-	-	-	60,544
高中家計急変奨学金資金引当特定資産	-	-	-	-	6,401
高校・中学奨学金資金引当特定資産	4,621	4,727	3,729	5,544	-
高校海外直接進学奨励基金引当特定資産	128,107	126,429	119,051	125,770	127,654
高中プール改築資金引当特定資産	10,086	10,086	10,086	10,086	10,086
減価償却引当特定資産	9,792,103	10,378,091	10,520,264	11,057,751	11,575,563
その他の固定資産	1,500,372	1,476,712	1,448,528	1,646,715	1,836,231
電話加入権	2,888	2,888	2,888	2,888	2,888
ソフトウェア	46,526	37,499	24,435	15,921	9,077
有価証券	9,500	9,500	9,500	9,500	9,500
特定金銭信託	305,225	305,225	305,225	526,362	733,835
収益事業元入金	1,022,409	1,022,409	1,022,409	1,022,409	1,022,409
長期貸付金	113,670	99,036	83,917	69,481	58,401
預託金	118	118	118	118	118
敷金・保証金	33	33	33	33	-
流動資産	3,248,931	3,355,789	2,897,673	2,052,101	2,393,739
現金預金	3,046,786	3,112,442	2,470,705	1,817,646	2,041,050
未収入金	117,657	155,133	329,354	184,205	169,983
有価証券	79,580	79,580	79,580	41,627	175,965
前払金	4,907	8,633	18,033	8,622	6,740
資産の部 合計	36,853,444	37,890,913	38,184,020	39,107,103	40,169,128

負債の部 科目	2016年度	2017年度	2018年度	2019年度	2020年度
	残高	残高	残高	残高	残高
固定負債	1,646,886	1,627,932	1,565,751	1,526,471	1,549,664
退職給与引当金	1,646,886	1,627,932	1,565,751	1,526,471	1,549,664
流動負債	2,053,414	2,135,687	1,872,817	1,758,059	2,057,265
未払金	351,086	634,250	405,066	356,291	418,350
前受金	1,486,115	1,257,195	1,195,639	1,104,176	1,310,270
預り金	216,212	244,242	272,112	297,591	328,645
負債の部合計	3,700,300	3,763,620	3,438,569	3,284,530	3,606,930
基本金	31,127,239	31,540,732	32,806,200	34,287,219	34,560,384
第1号基本金	28,503,624	29,546,962	29,812,430	29,893,449	30,160,430
第2号基本金	629,845	-	1,000,000	2,000,000	1,706,183
第3号基本金	1,548,769	1,548,769	1,548,769	1,948,769	2,248,769
第4号基本金	445,000	445,000	445,000	445,000	445,000
繰越収支差額	2,025,903	2,586,560	1,939,250	1,535,354	2,001,813
翌年度繰越収支差額	2,025,903	2,586,560	1,939,250	1,535,354	2,001,813
純資産の部合計	33,153,143	34,127,293	34,745,451	35,822,573	36,562,197
負債及び純資産の部合計	36,853,444	37,890,913	38,184,020	39,107,103	40,169,128

## 財務比率

### 【事業活動収支計算書関係比率】

比率	算式	2016年度	2017年度	2018年度	2019年度	2020年度	2019年度全国平均 (医歯系法人除く)
人件費比率	人件費÷経常収入	51.2%	49.0%	50.3%	50.6%	49.9%	53.2%
人件費依存率	人件費÷学生生徒等納付金	63.1%	60.2%	63.4%	64.2%	65.7%	70.8%
教育研究経費比率	教育研究経費÷経常収入	34.0%	33.6%	33.6%	30.5%	33.5%	33.5%
管理経費比率	管理経費÷経常収入	6.4%	6.3%	6.4%	6.6%	7.7%	8.9%
借入金等利息比率	借入金等利息÷経常収入	0.0%	0.0%	0.0%	0.0%	0.0%	0.2%
事業活動収支差額比率	基本金組入前当年度収支差額÷事業活動収入	10.2%	12.3%	7.8%	13.5%	9.3%	4.7%
基本金組入後収支比率	事業活動支出÷(事業活動収入-基本金組入額)	97.7%	92.5%	109.7%	106.2%	93.9%	107.0%
学生生徒等納付金比率	学生生徒等納付金÷経常収入	81.1%	81.4%	79.4%	78.8%	76.0%	75.1%
寄付金比率	寄付金÷事業活動収入	4.4%	3.7%	2.7%	2.8%	3.7%	2.1%
経常寄付金比率	教育活動収支の寄付金÷経常収入	1.9%	2.2%	2.2%	2.4%	2.5%	1.4%
補助金比率	補助金÷事業活動収入	6.3%	6.3%	6.2%	6.8%	10.1%	12.2%
経常補助金比率	教育活動収支の補助金÷経常収入	6.4%	6.0%	6.1%	6.9%	9.9%	12.0%
基本金組入率	基本金組入額÷事業活動収入	8.1%	5.2%	15.9%	18.6%	3.4%	10.9%
減価償却額比率	減価償却額÷経常支出	11.8%	11.6%	11.6%	11.5%	11.1%	11.8%
経常収支差額比率	経常収支差額÷経常収入	8.5%	11.2%	9.7%	12.3%	8.9%	4.2%
教育活動収支差額比率	教育活動収支差額÷教育活動収入	5.1%	7.8%	6.0%	8.4%	3.8%	2.6%

### 【活動区分資金収支計算書関係比率】

比率	算式	2016年度	2017年度	2018年度	2019年度	2020年度	2019年度全国平均 (医歯系法人除く)
教育活動資金収支差額比率	教育活動資金収支差額÷教育活動資金収入計	18.3%	15.9%	11.3%	18.9%	19.1%	14.4%

【貸借対照表関係比率】

比率	算式	2016年度	2017年度	2018年度	2019年度	2020年度	2019年度全国平均 (医歯系法人除く)
固定資産構成比率	固定資産÷総資産	91.2%	91.1%	92.4%	94.8%	94.0%	86.7%
有形固定資産構成比率	有形固定資産÷総資産	47.8%	48.9%	47.4%	45.1%	43.1%	59.6%
特定資産構成比率	特定資産÷総資産	39.3%	38.3%	41.2%	45.5%	46.4%	22.4%
流動資産構成比率	流動資産÷総資産	8.8%	8.9%	7.6%	5.2%	6.0%	13.3%
固定負債構成比率	固定負債÷(総負債+純資産)	4.5%	4.3%	4.1%	3.9%	3.9%	6.9%
流動負債構成比率	流動負債÷(総負債+純資産)	5.6%	5.6%	4.9%	4.5%	5.1%	5.3%
内部留保資産比率	(運用資産-総負債)÷総資産	38.6%	37.6%	39.7%	43.2%	44.8%	26.1%
運用資産余裕比率	(運用資産-外部負債)÷経常支出	261.7%	252.7%	254.6%	289.2%	297.2%	1.9%
純資産構成比率	純資産÷(総負債+純資産)	90.0%	90.1%	91.0%	91.6%	91.0%	87.8%
繰越収支差額構成比率	繰越収支差額÷(総負債+純資産)	5.5%	6.8%	5.1%	3.9%	5.0%	-14.9%
固定比率	固定資産÷純資産	101.4%	101.2%	101.6%	103.4%	103.3%	98.7%
固定長期適合率	固定資産÷(純資産+固定負債)	96.6%	96.6%	97.2%	99.2%	99.1%	91.5%
流動比率	流動資産÷流動負債	158.2%	157.1%	154.7%	116.7%	116.4%	251.8%
総負債比率	総負債÷総資産	10.0%	9.9%	9.0%	8.4%	9.0%	12.2%
負債比率	総負債÷純資産	11.2%	11.0%	9.9%	9.2%	9.9%	13.8%
前受金保有率	現金預金÷前受金	205.0%	247.6%	206.6%	164.6%	155.8%	348.8%
退職給与引当特定資産保有率	退職給与引当特定資産÷退職給与引当金	100.0%	100.0%	100.0%	100.0%	100.0%	72.1%
基本金比率	基本金÷基本金要組入額	99.8%	99.3%	99.9%	99.9%	99.9%	97.2%
減価償却比率	減価償却累計額÷減価償却資産取得価格 (土地・図書を除く)	46.6%	45.0%	46.2%	48.5%	50.8%	52.4%
積立率	運用資産÷要積立額	121.9%	122.6%	117.6%	113.6%	118.0%	78.5%

学校法人 根津育英会武蔵学園  
(武蔵大学・武蔵高等学校・武蔵中学校)

〒176-8533 東京都練馬区豊玉上1-26-1  
TEL 03(5984)3708